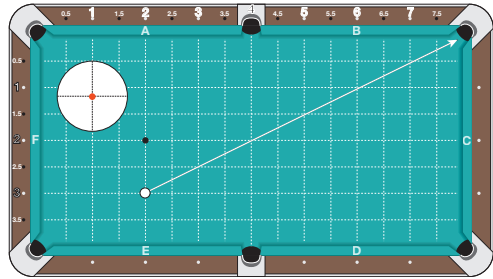


# 2023年スポーツ祭りビリヤード

## 3回チャレンジして2回成功でクリア!

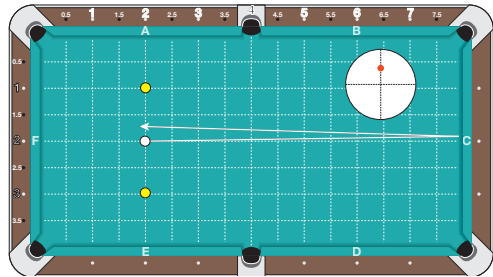
①ダイレクトシュート



クリア!

キューの向きに手球は進んでいくよ。ポケットと手球とキューを一直線にしてショットしよう。

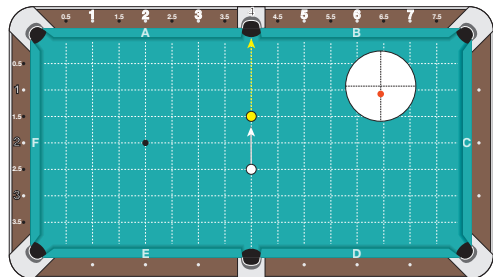
②ゲート



クリア!

手球の真ん中をつけているかチェックだよ。右側を撞くとクッションから右に、左を撞くと左に行くよ。

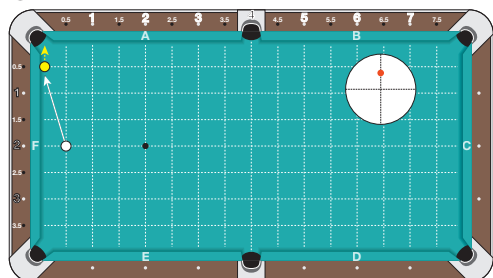
③シュート



クリア!

的球を入れてみよう。真ん中やや下を撞くと手球がピタッと止まることもあるよ。

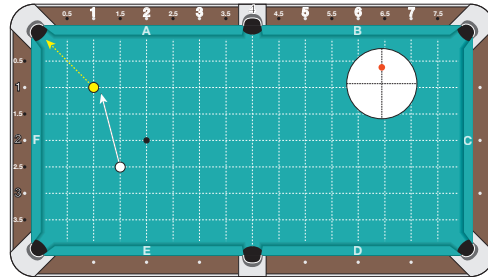
④シュート



クリア!

角度のある球を入れてみよう。クッションに沿ってすぐ隣に手球が当たるとポケットできるよ。

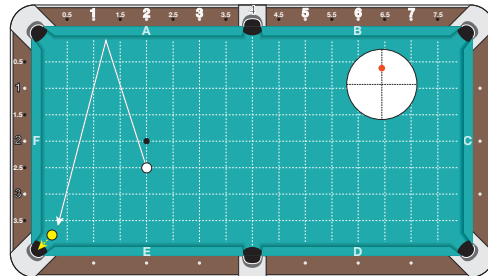
⑤シュート



クリア!

ポケットからの球に向かって真っ直ぐ線を書いて、その延長線上に手球が当たるとポケットするよ。

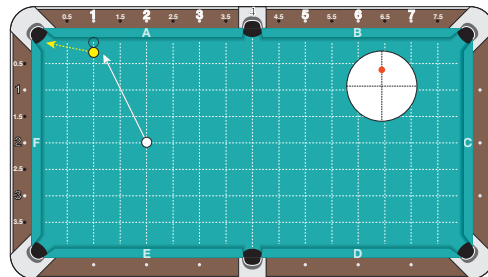
⑥クッション



クリア!

手球に回転がかかってなければ入射角と反射角は大体一緒になるよ。横回転がかからないように注意。

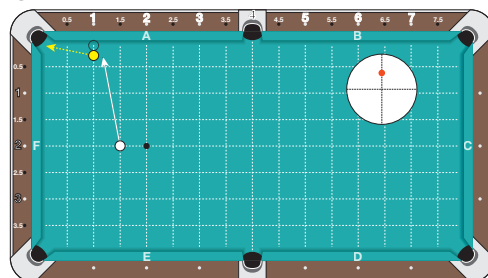
⑦シュート



クリア!

このように当たる部分が少ない球をビリヤードでは「薄い球」というよ。カットショットだね。

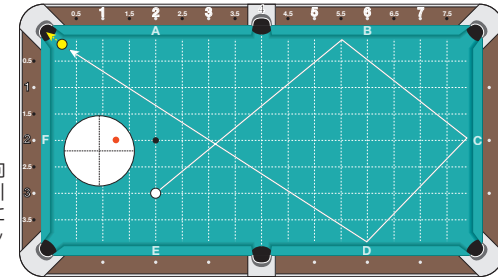
⑧シュート



クリア!

さらに薄い球になったよ。入れることはできるかな?

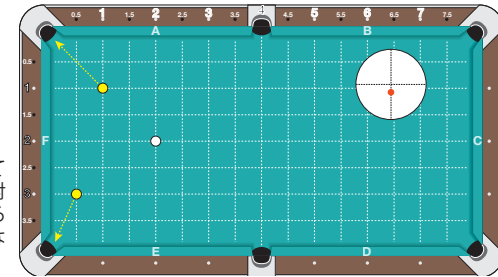
⑨3クッション



クリア!

3回クッションに当ててからの的球を入れるよ。できたらカッコいいね!

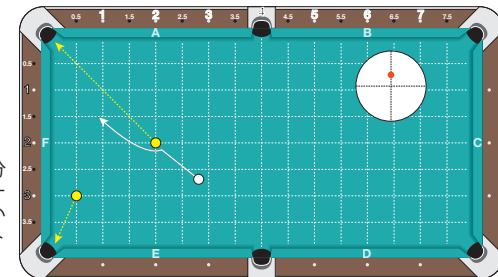
⑩2個取り切り



クリア!

2個連続で落とせるかな? 手球がピタッと止まるストップショットができればクリアできそう。

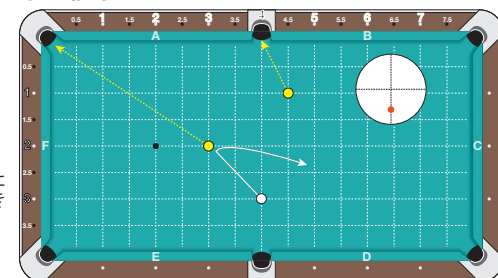
⑪2個取り切り



クリア!

これも2個連続でチャレンジしよう! 今回はストップだと次の球が難しいね。少し上を撞いてみよう。

⑫2個取り切り



クリア!

最後の課題だよ。これはバックスピンをかける引き玉というテクニクが必要だよ!