

第 25 回ビリヤード検定



B 級課題

【B1 級～ B3 級認定用】

■検定について

1. 12問の課題につき、それぞれ規定の回数をショットして下さい。課題の配点についてはシュート成功、または課題クリアにつき1～4点、計100点満点となっています（配点及びショット数については、本課題及びスコアシートを参照して下さい）。B級課題受検者については、受検者の獲得得点によってB1級～B3級までのグレードが認定されます。各グレードの認定得点については、12月8日(月)に『ビリヤード検定ホームページ』（www.billiards-cues.jp/kentei/）上で発表致します。またグレード認定の結果につきましては、12月下旬に『ビリヤード検定ホームページ』上で発表の予定です。
2. B級課題では、課題図に「スクラッチOK」の記載のあるもの以外、スクラッチはミスとなります。
3. 検定は必ず課題1～12までを順番に行って下さい。
4. 各課題のセットを終えてからは、30秒以内にショットするよう心掛けて下さい。
5. その他、検定中に不明な点などがあった場合には、検定官にお声掛け下さい。

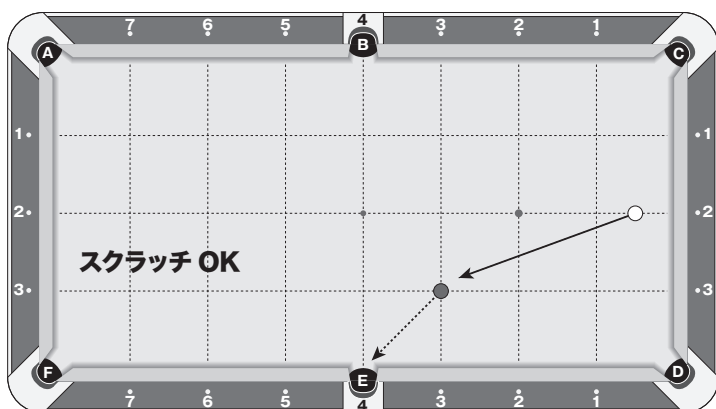
■課題図について

1. 本課題図は右利き用です。左利きの方は、左利き用の課題図を使用して検定を行って下さい。
2. 課題図については、右側がフット側となっていますので、長クッション2ポイント、短クッション2ポイントがフットスポットとなります。セットは課題図を参考にできるだけ正確に行って下さい。

■ポジション課題の注意事項

1. シュートミス及びスクラッチはミスとなります。
2. 的球とラシャとの接地点が、Xエリアの境界線上にある場合は成功とします。
3. 成否の判断が難しい場合、検定官にお声掛け下さい。

■課題 1: サイドポケット E へのシュート【5 ショット×各1点】



○手球の位置
長：0.5 ポイント
短：2 ポイント

●的球の位置
長：3 ポイント
短：3 ポイント

■課題 2: コーナーポケット D へのシュート【5 ショット×各1点】



○手球の位置
長：2 ポイント
短：2 ポイント
(フットスポット)

●的球の位置
長：1 ポイント
短：長クッションにタッチ

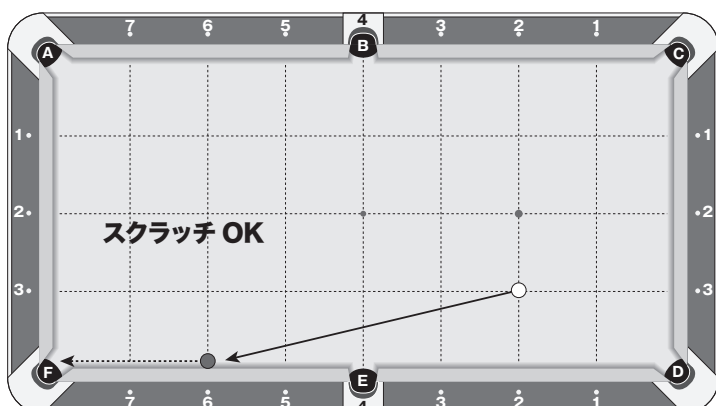
■課題 3: コーナーポケット C へのシュート【5 ショット×各1点】



○手球の位置
長：1 ポイント
短：長クッションにタッチ

●的球の位置
長：短クッションにタッチ
短：1.5 ポイント

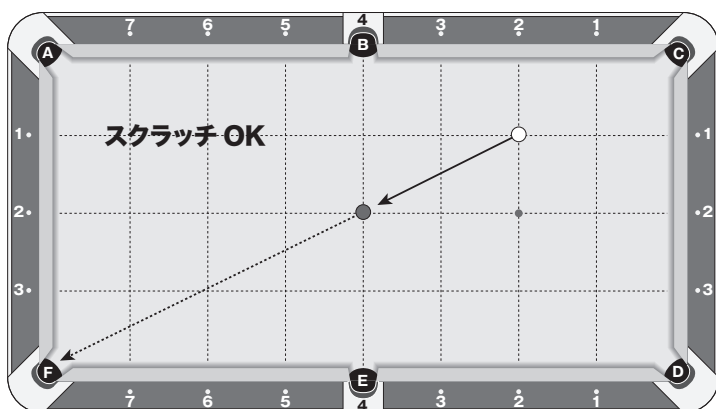
■課題 4: コーナーポケット F へのシュート【5 ショット×各1点】



○手球の位置
長：2 ポイント
短：3 ポイント

●的球の位置
長：6 ポイント
短：長クッションにタッチ

■課題 5: コーナーポケット F へのシュート【4ショット×各2点】



○手球の位置

長: 2 ポイント

短: 1 ポイント

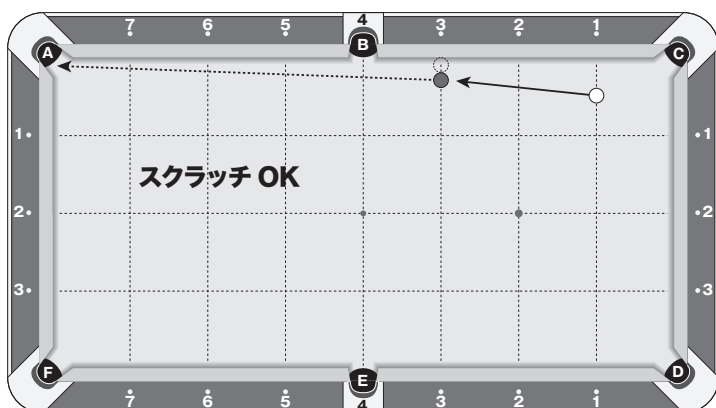
●的球の位置

長: 4 ポイント

短: 2 ポイント

(センタースポット)

■課題 6: コーナーポケット A へのシュート【4ショット×各2点】



○手球の位置

長: 1 ポイント

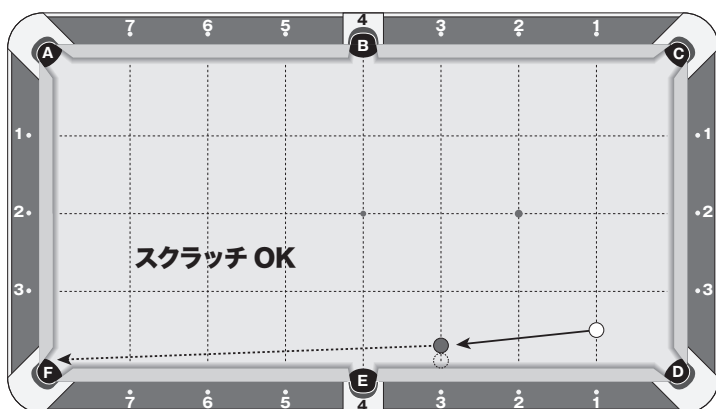
短: 0.5 ポイント

●的球の位置

長: 3 ポイント

短: 長クッションからボール1個分浮き

■課題 7: コーナーポケット F へのシュート【4ショット×各2点】



○手球の位置

長: 1 ポイント

短: 3.5 ポイント

●的球の位置

長: 3 ポイント

短: 長クッションからボール1個分浮き

■課題 8: サイドポケット B へのシュート【4ショット×各2点】



○手球の位置

長: 3.5 ポイント

短: 3.5 ポイント

●的球 2 の位置

長: 3.5 ポイント

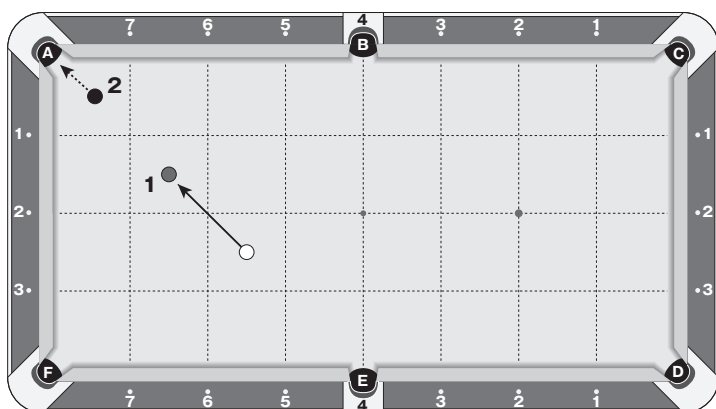
短: 長クッションから
ボール1個分浮き

●的球 1 の位置

長: 3.5 ポイント

短: 2 ポイント

■課題 9: コーナーポケット A へのコンビネーションショット【4 ショット×各 3 点】

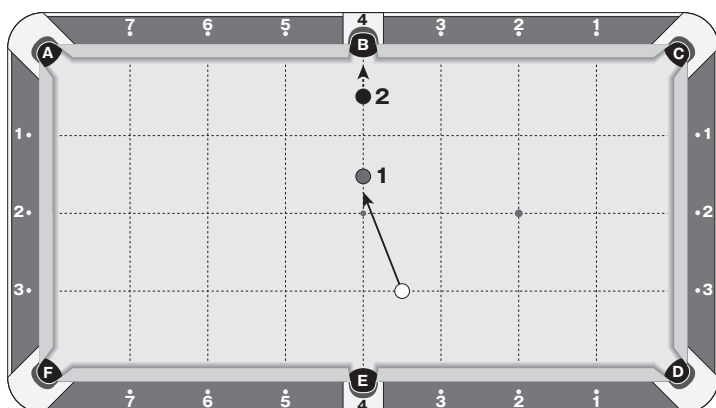


○手球の位置
長: 5.5 ポイント
短: 2.5 ポイント

●的球 2 の位置
長: 7.5 ポイント
短: 0.5 ポイント

●的球 1 の位置
長: 6.5 ポイント
短: 1.5 ポイント

■課題 10: サイドポケット B へのコンビネーションショット【4 ショット×各 3 点】

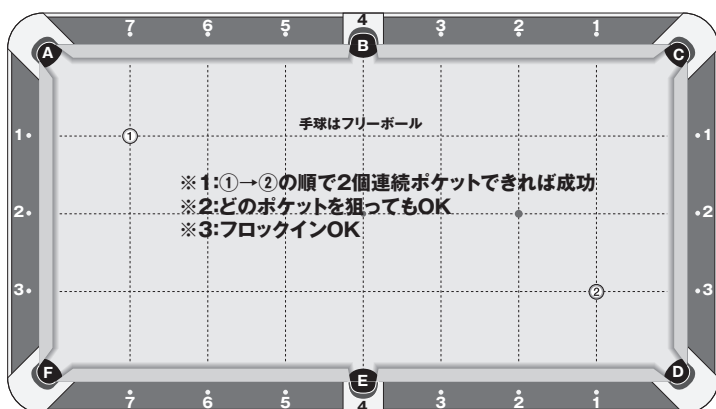


○手球の位置
長: 3.5 ポイント
短: 3 ポイント

●的球 2 の位置
長: 4 ポイント
短: 0.5 ポイント

●的球 1 の位置
長: 4 ポイント
短: 1.5 ポイント

■課題 11: 的球 2 個の連続ポケット【4 回×各 3 点】

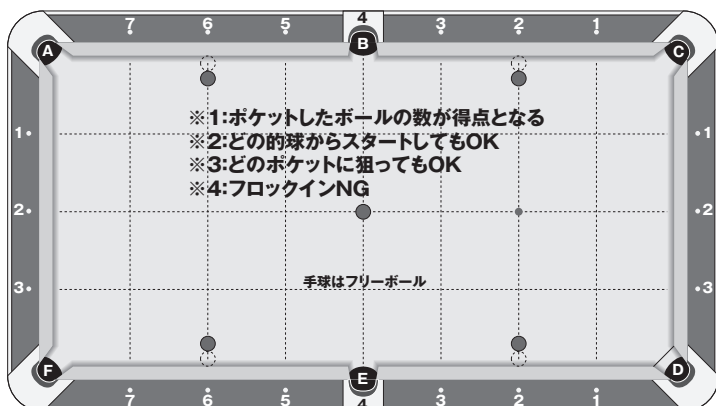


○手球の位置
フリーボール
(スタート時のみ)

②の位置
長: 1 ポイント
短: 3 ポイント

①の位置
長: 7 ポイント
短: 1 ポイント

■課題 12: 的球の連続ポケット【3 回×各満点 4 点】



○手球の位置
フリーボール (スタート時のみ)

●的球の位置
長 4 ポイント、短 2 ポイント (センタースポット) に 1 個、長 6 ポイントからボール 1 個分浮きの位置に 2 個、長 2 ポイントからボール 1 個分浮きの位置に 2 個を置く