

第20回ビリヤード検定



C級課題 【C1級～C3級認定用】

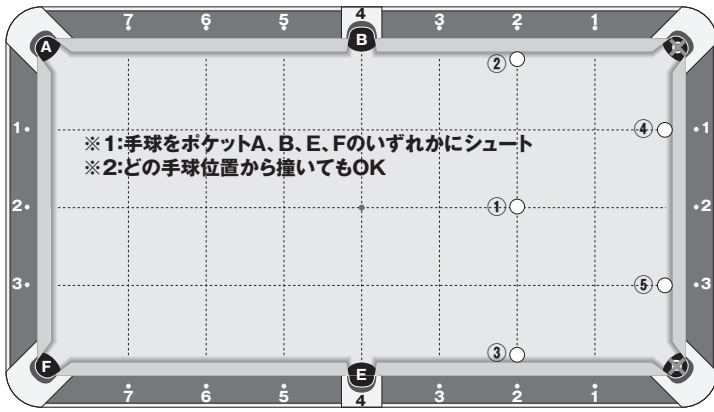
■検定について

1. 12問の課題につき、それぞれ規定の回数をショットして下さい。課題の配点についてはシュート成功、または課題クリアにつき1～4点、計100点満点となっています(配点及びショット数については、本課題及びスコアシートを参照して下さい)。C級課題受検者については、受検者の獲得得点によってC1級～C3級までのグレードが認定されます。各グレードの認定得点については、3月6日(月)に『ビリヤード検定ホームページ』(www.billiards-cues.jp/kentei/)上で発表致します。またグレード認定の結果につきましては、3月下旬に『ビリヤード検定ホームページ』上で発表の予定です。
2. C級課題では、課題図に「スクラッチOK」の記載のあるもの以外、スクラッチ(手球がポケットに入る)はミスとなります。
3. 検定は必ず課題1～12までを順番に行って下さい。
4. 各課題のセットを終えてからは、30秒以内にショットするよう心掛けて下さい。
5. その他、検定中に不明な点などがあった場合には、検定官にお声掛け下さい。

■課題図について

1. 本課題図は右利き用です。左利きの方は、左利き用の課題図を使用して検定を行って下さい。
2. 課題図については、右側がフット側となっていますので、長クッション2ポイント、短クッション2ポイントがフットスポットとなります。セットは課題図を参考にできるだけ正確に行って下さい。

■課題 1: 4つのポケットへの手球のコントロール【5ショット×各1点】



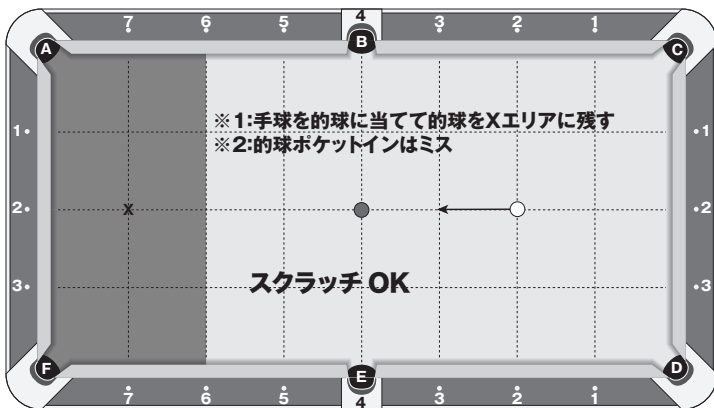
○手球の位置

- ①長: 2ポイント/短: 2ポイント (フットスポット)
- ②長: 2ポイント/短: 長クッションにタッチ
- ③長: 2ポイント/短: 長クッションにタッチ
- ④長: 短クッションにタッチ/短: 1ポイント
- ⑤長: 短クッションにタッチ/短: 3ポイント

●的球の位置

なし

■課題 2: X エリアへの的球のコントロール【5ショット×各1点】



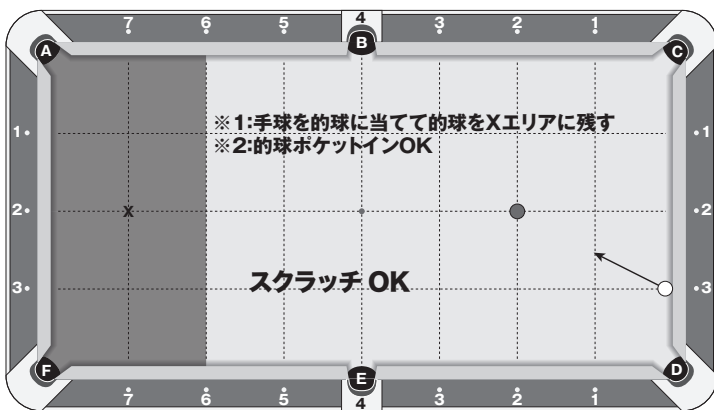
○手球の位置

- 長: 2ポイント
- 短: 2ポイント (フットスポット)

●的球の位置

- 長: 4ポイント
- 短: 2ポイント (センタースポット)

■課題 3: X エリアへの的球のコントロール【5ショット×各1点】



○手球の位置

- 長: 短クッションにタッチ
- 短: 3ポイント

●的球の位置

- 長: 2ポイント
- 短: 2ポイント (フットスポット)

■課題 4: サイドポケット B へのシュート【5ショット×各1点】



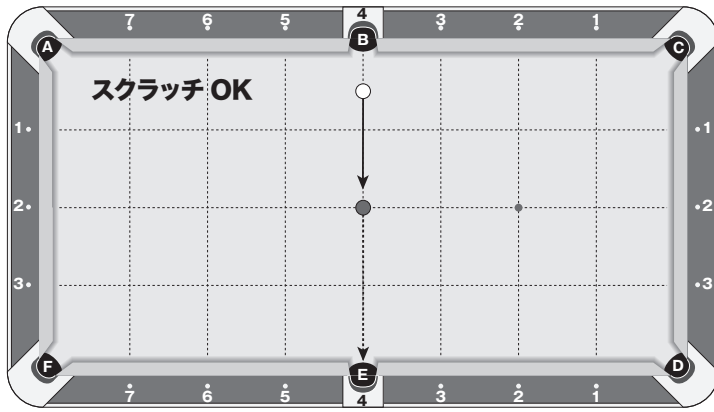
○手球の位置

- 長: 2ポイント
- 短: 2ポイント (フットスポット)

●的球の位置

- 長: 4ポイント
- 短: 0.5ポイント

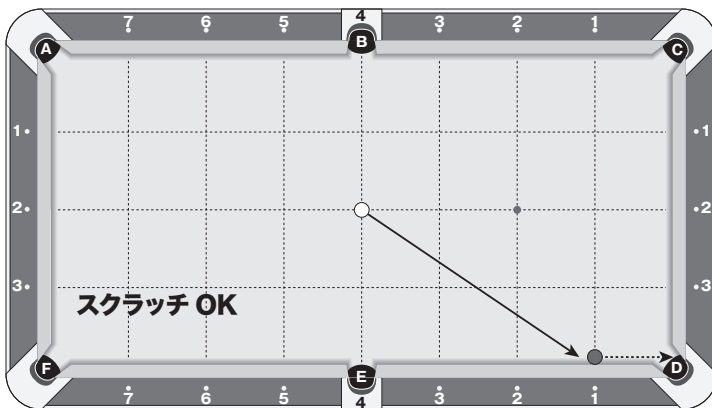
■課題 5: サイドポケット E へのシュート [4ショット×各2点]



○手球の位置
長: 4 ポイント
短: 0.5 ポイント

●的球の位置
長: 4 ポイント
短: 2 ポイント
(センタースポット)

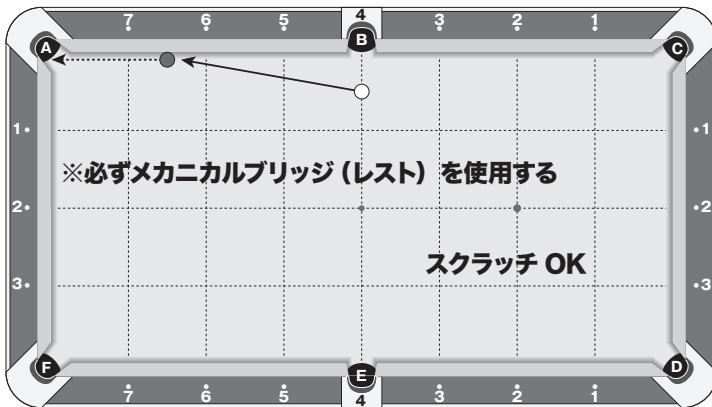
■課題 6: コーナーポケット D へのシュート [4ショット×各2点]



○手球の位置
長: 4 ポイント
短: 2 ポイント
(センタースポット)

●的球の位置
長: 1 ポイント
短: 長クッションにタッチ

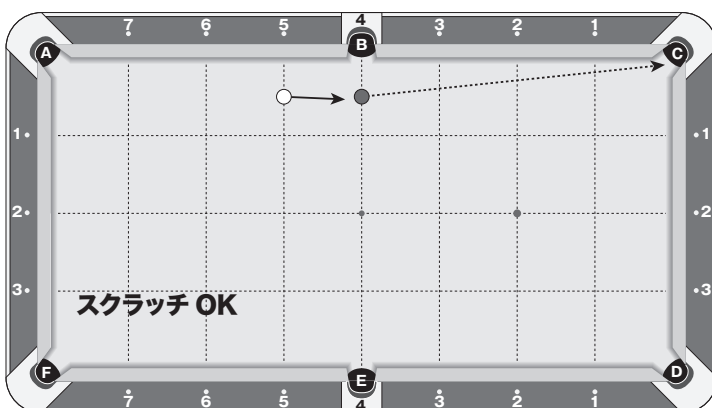
■課題 7: コーナーポケット A へのシュート [4ショット×各2点]



○手球の位置
長: 4 ポイント
短: 0.5 ポイント

●的球の位置
長: 6.5 ポイント
短: 長クッションにタッチ

■課題 8: コーナーポケット C へのシュート [4ショット×各2点]



○手球の位置
長: 5 ポイント
短: 0.5 ポイント

●的球の位置
長: 4 ポイント
短: 0.5 ポイント

■課題 9: コーナーポケット C へのシュート & 手球のコントロール【4ショット×各3点】



○手球の位置
フリーボール

●TB の位置
長: 1 ポイント
短: 1 ポイント

●的球 1 の位置
長: 長クッションに
タッチ
短: 1 ポイント

■課題 10: サイドポケット B へのシュート & 手球のコントロール【4ショット×各3点】

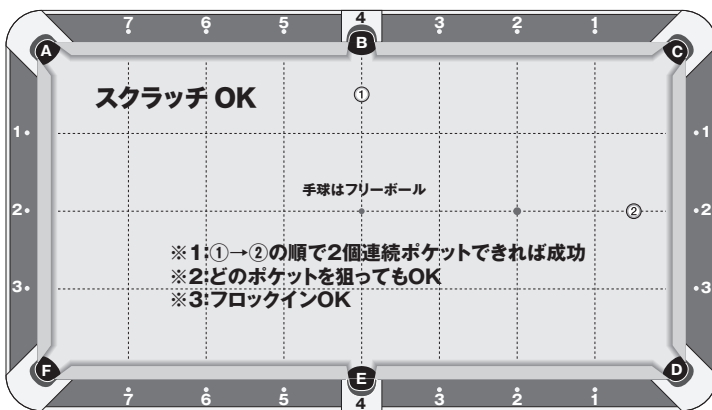


○手球の位置
フリーボール

●TB の位置
長: 2 ポイント
短: 長クッションに
タッチ

●的球 1 の位置
長: 4 ポイント
短: 0.5 ポイント

■課題 11: 的球 2 個の連続ポケット【4回×各3点】

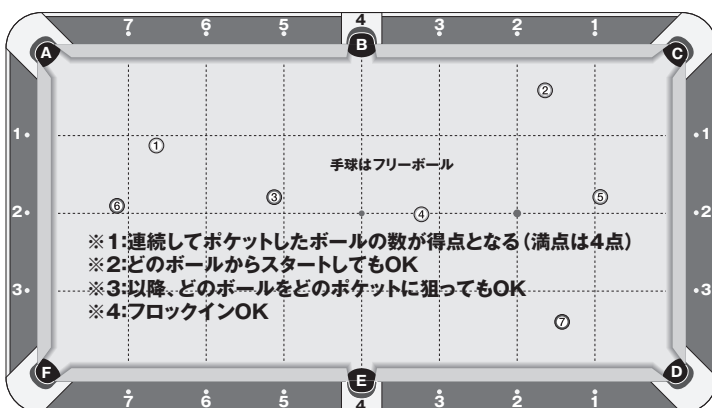


○手球の位置
フリーボール
(スタート時のみ)

②の位置
長: 0.5 ポイント
短: 2 ポイント

①の位置
長: 4 ポイント
短: 0.5 ポイント

■課題 12: 的球の連続ポケット【3回×各満点4点】



○手球の位置
フリーボール
(スタート時のみ)

●的球の位置
①～⑦までの的球 7 個をテーブル上に手で置かずバラバラに転がす (※的球の配置は検定官が行うのが望ましい)。