

第18回ビリヤード検定



C級課題 【C1級～C3級認定用】

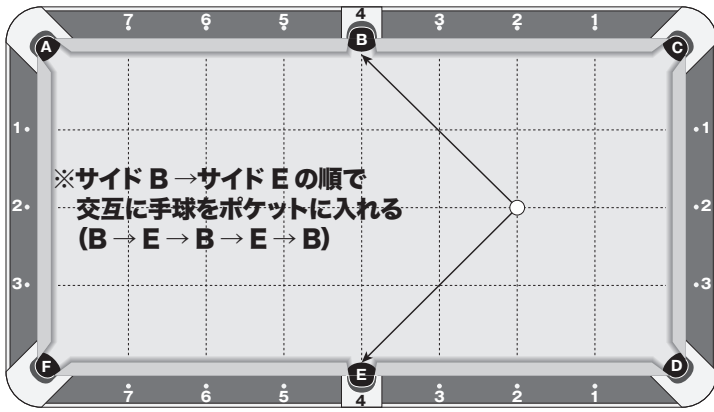
■検定について

1. 12問の課題につき、それぞれ規定の回数をショットして下さい。課題の配点についてはシュート成功、または課題クリアにつき1～4点、計100点満点となっています（配点及びショット数については、本課題及びスコアシートを参照して下さい）。C級課題受検者については、受検者の獲得得点によってC1級～C3級までのグレードが認定されます。各グレードの認定得点については、3月7日(月)に『ビリヤード検定ホームページ』(www.billiards-cues.jp/kentei/)上で発表致します。またグレード認定の結果につきましては、3月下旬に『ビリヤード検定ホームページ』上で発表の予定です。
2. C級課題では、課題図に「スクラッチOK」の記載のあるもの以外、スクラッチ(手球がポケットに入る)はミスとなります。
3. 検定は必ず課題1～12までを順番に行ってください。
4. 各課題のセットを終えてからは、30秒以内にショットするよう心掛けて下さい。
5. その他、検定中に不明な点などがあった場合には、検定官にお声掛け下さい。

■課題図について

1. 本課題図は右利き用です。左利きの方は、左利き用の課題図を使用して検定を行ってください。
2. 課題図については、右側がフット側となっていますので、長クッション2ポイント、短クッション2ポイントがフットスポットとなります。セットは課題図を参考にできるだけ正確に行ってください。

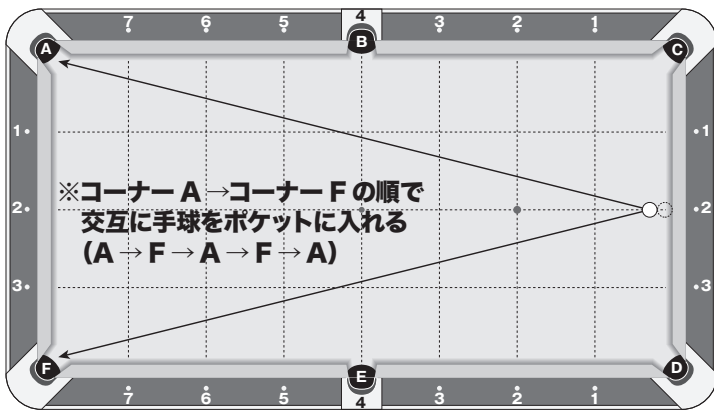
■課題 1: サイドポケット B・E への手球のコントロール [5ショット×各1点]



○手球の位置
長: 2 ポイント
短: 2 ポイント
(フットスポット)

●的球の位置
なし

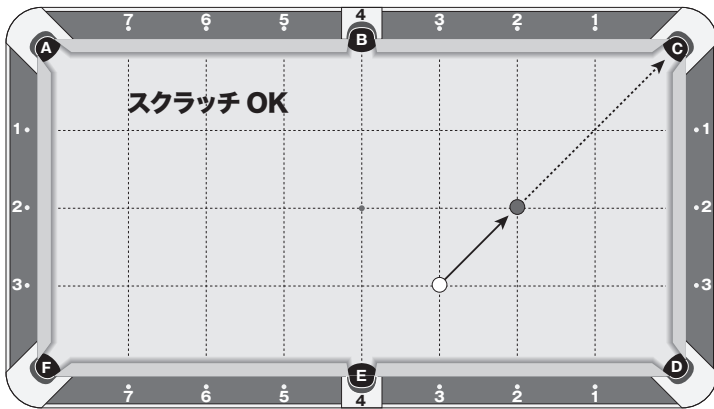
■課題 2: コーナーポケット A・F への手球のコントロール [5ショット×各1点]



○手球の位置
長: 短クッションからボール1個分浮き
短: 2 ポイント

●的球の位置
なし

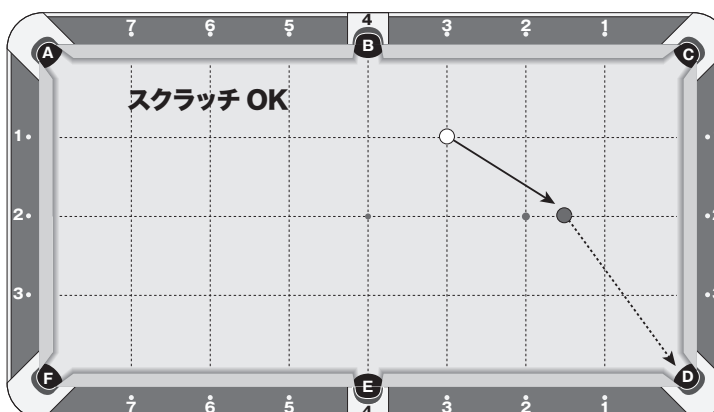
■課題 3: コーナーポケット C へのシュート [5ショット×各1点]



○手球の位置
長: 3 ポイント
短: 3 ポイント

●的球の位置
長: 2 ポイント
短: 2 ポイント
(フットスポット)

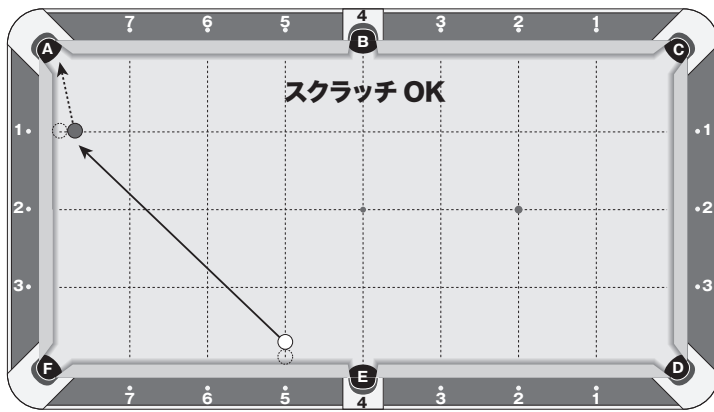
■課題 4: コーナーポケット D へのシュート [5ショット×各1点]



○手球の位置
長: 3 ポイント
短: 1 ポイント

●的球の位置
長: 1.5 ポイント
短: 2 ポイント

■課題 5: コーナーポケット A へのシュート [4ショット×各2点]



○手球の位置

長: 5 ポイント

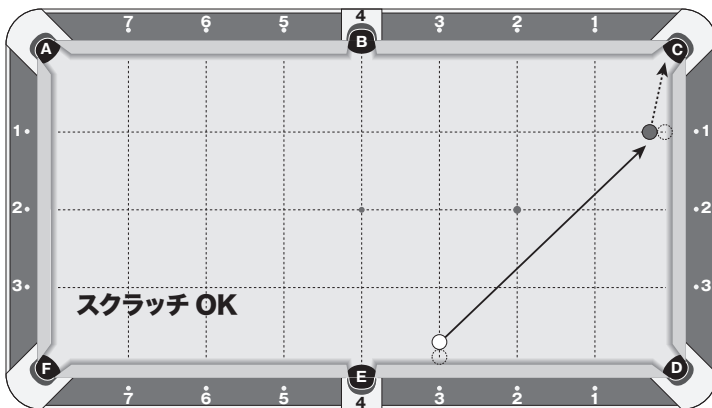
短: 長クッションからボール1個分浮き

●的球の位置

長: 短クッションからボール1個分浮き

短: 1 ポイント

■課題 6: コーナーポケット C へのシュート [4ショット×各2点]



○手球の位置

長: 3 ポイント

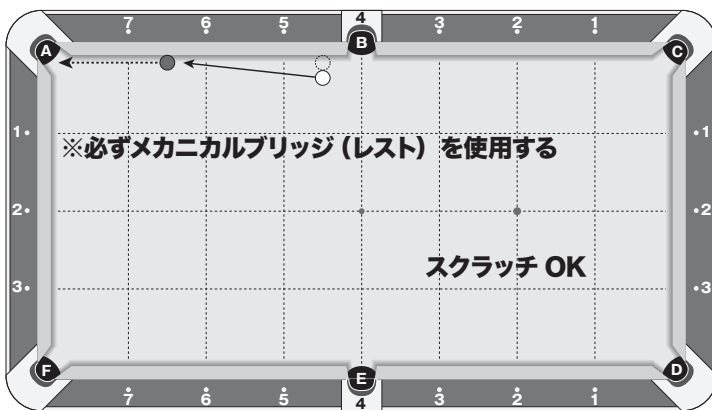
短: 長クッションからボール1個分浮き

●的球の位置

長: 短クッションからボール1個分浮き

短: 1 ポイント

■課題 7: コーナーポケット A へのシュート [4ショット×各2点]



○手球の位置

長: 4.5 ポイント

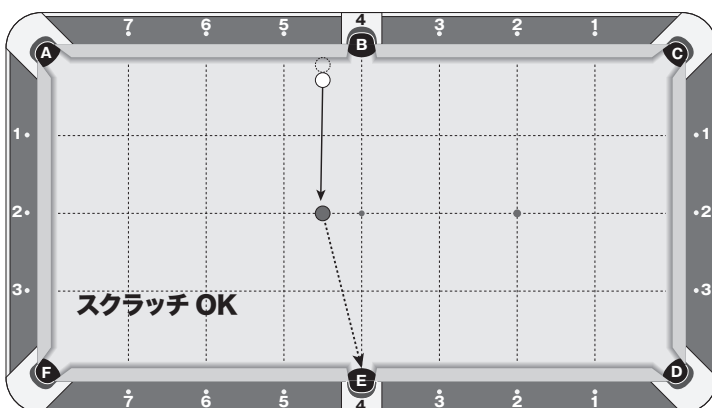
短: 長クッションからボール1個分浮き

●的球の位置

長: 6.5 ポイント

短: 長クッションにタッチ

■課題 8: サイドポケット E へのシュート [4ショット×各2点]



○手球の位置

長: 4.5 ポイント

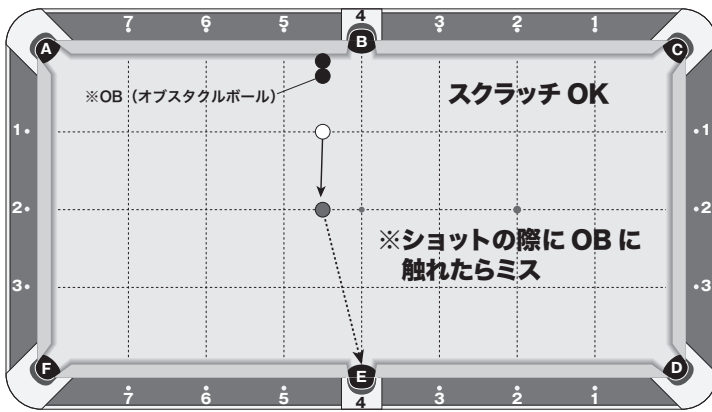
短: 長クッションからボール1個分浮き

●的球の位置

長: 4.5 ポイント

短: 2 ポイント

■課題 9: サイドポケット E へのシュート [4ショット×各3点]

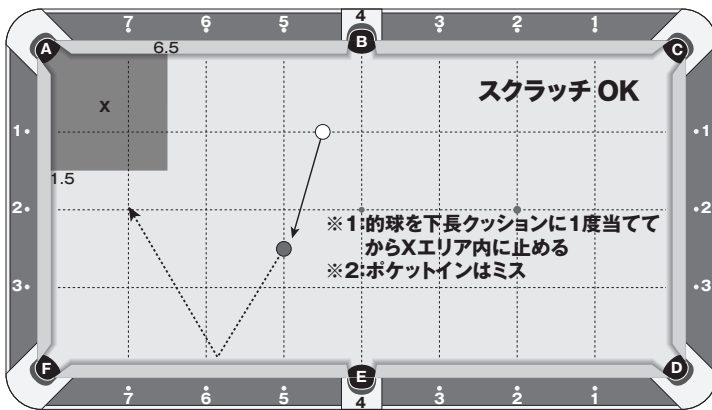


○手球の位置
長: 4.5 ポイント
短: 1 ポイント

●的球の位置
長: 4.5 ポイント
短: 2 ポイント

●OB の位置
長 4.5 にクッション
タッチさせて1個置
き、その下にタッチ
させてもう1個を置
く

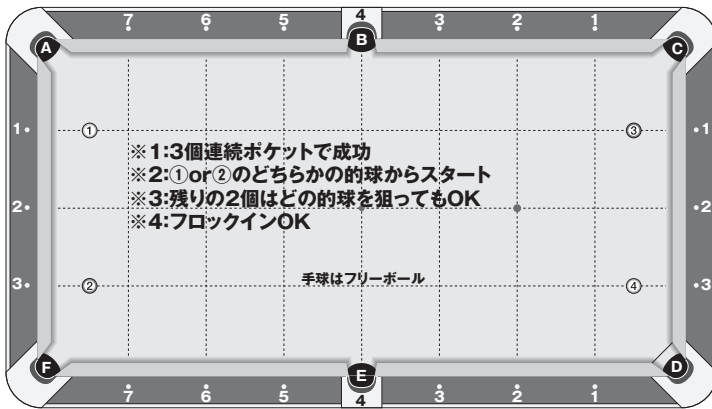
■課題 10: X エリアへの的球のコントロール [4ショット×各3点]



○手球の位置
長: 4.5 ポイント
短: 1 ポイント

●的球 1 の位置
長: 5 ポイント
短: 2.5 ポイント

■課題 11: 的球3個の連続ポケット [4回×各3点]

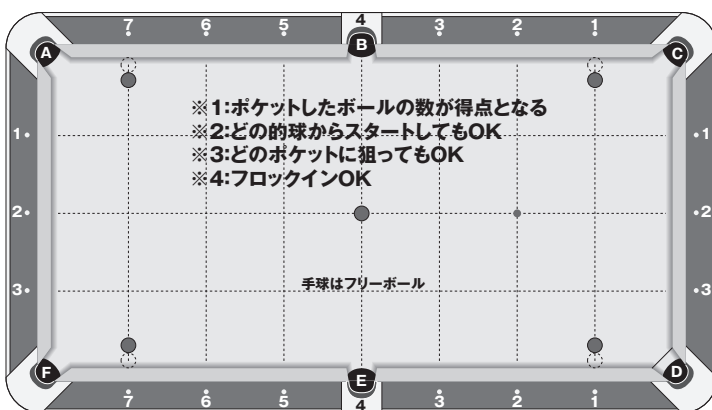


○手球の位置
フリーボール
(スタート時のみ)

①、②の位置
長: 7.5 ポイント
短: 1 ポイント、3 ポ
イント

③、④の位置
長: 0.5 ポイント
短: 1 ポイント、3 ポ
イント

■課題 12: 的球の連続ポケット [3回×各満点4点]



○手球の位置
フリーボール
(スタート時のみ)

●的球の位置
長 4 ポイント、短 2
ポイント (センタース
ポット) に1個、長
7 ポイントからボール

1個分浮きの位置に
2個、長1ポイント
からボール1個分浮
きの位置に2個を置
く