

# 第18回ビリヤード検定



## B級課題 【B1級～B3級認定用】

### ■検定について

- 1.12問の課題につき、それぞれ規定の回数をショットして下さい。課題の配点についてはシュート成功、または課題クリアにつき1～4点、計100点満点となっています（配点及びショット数については、本課題及びスコアシートを参照して下さい）。B級課題受検者については、受検者の獲得得点によってB1級～B3級までのグレードが認定されます。各グレードの認定得点については、3月7日(月)に『ビリヤード検定ホームページ』([www.billiards-cues.jp/kentei/](http://www.billiards-cues.jp/kentei/))上で発表致します。またグレード認定の結果につきましては、3月下旬に『ビリヤード検定ホームページ』上で発表の予定です。
- 2.B級課題では、課題図に「スクラッチOK」の記載のあるもの以外、スクラッチはミスとなります。
- 3.検定は必ず課題1～12までを順番に行って下さい。
- 4.各課題のセットを終えてからは、30秒以内にショットするよう心掛けて下さい。
- 5.その他、検定中に不明な点などがあった場合には、検定官にお声掛け下さい。

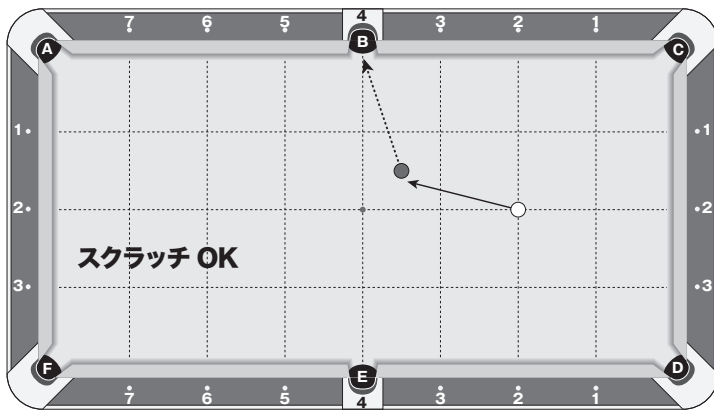
### ■課題図について

- 1.本課題図は右利き用です。左利きの方は、左利き用の課題図を使用して検定を行って下さい。
- 2.課題図については、右側がフット側となっていますので、長クッション2ポイント、短クッション2ポイントがフットスポットとなります。セットは課題図を参考にできるだけ正確に行って下さい。

### ■ポジション課題の注意事項

- 1.シュートミス及びスクラッチはミスとなります。
- 2.的球とラシャとの接地点が、Xエリアの境界線上にある場合は成功とします。
- 3.成否の判断が難しい場合、検定官にお声掛け下さい。

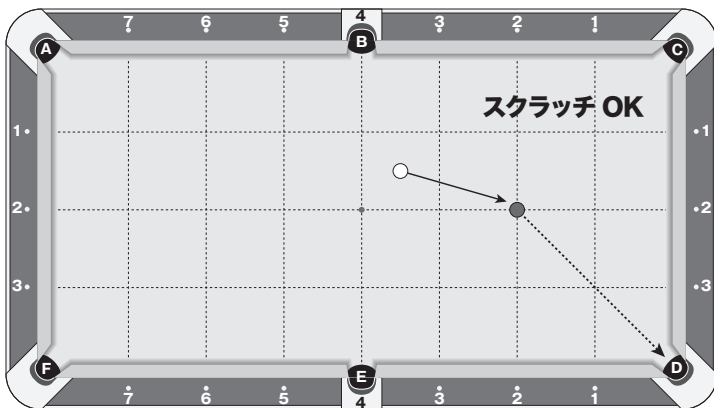
## ■課題 1: サイドポケット B へのシュート【5ショット×各1点】



○手球の位置  
 長: 2 ポイント  
 短: 2 ポイント  
 (フットスポット)

●的球の位置  
 長: 3.5 ポイント  
 短: 1.5 ポイント

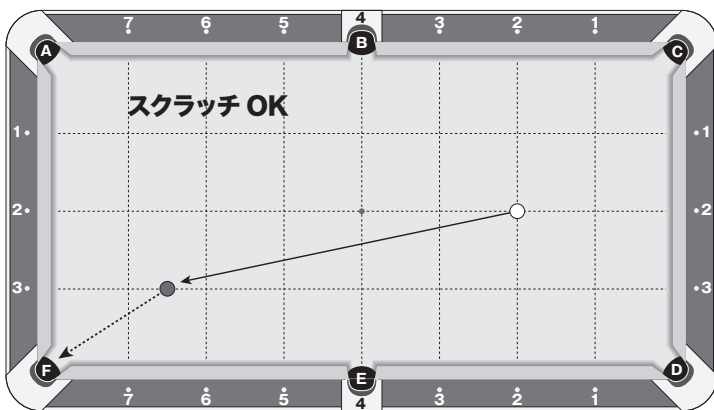
## ■課題 2: コーナーポケット D へのシュート【5ショット×各1点】



○手球の位置  
 長: 3.5 ポイント  
 短: 1.5 ポイント

●的球の位置  
 長: 2 ポイント  
 短: 2 ポイント  
 (フットスポット)

## ■課題 3: コーナーポケット F へのシュート【5ショット×各1点】



○手球の位置  
 長: 2 ポイント  
 短: 2 ポイント  
 (フットスポット)

●的球の位置  
 長: 6.5 ポイント  
 短: 3 ポイント

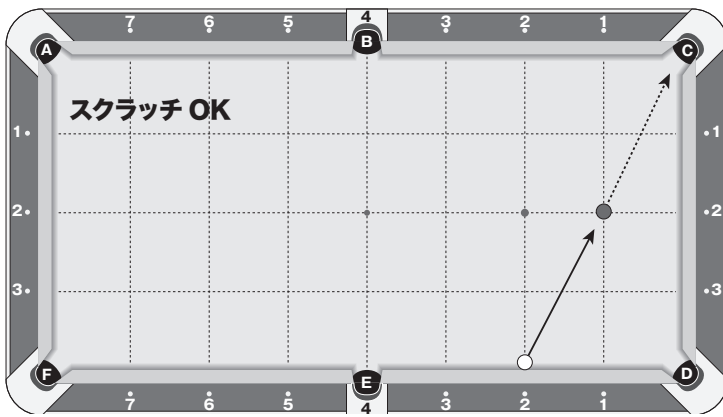
## ■課題 4: コーナーポケット C へのシュート【5ショット×各1点】



○手球の位置  
 長: 2 ポイント  
 短: 2 ポイント  
 (フットスポット)

●的球の位置  
 長: 1 ポイント  
 短: 長クッションにタッチ

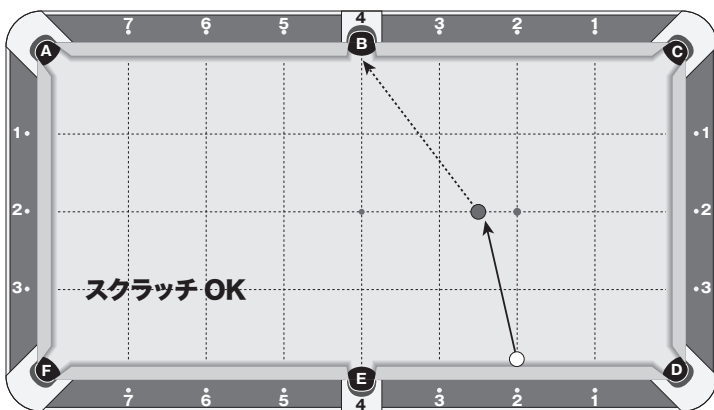
## ■課題 5: コーナーポケット C へのシュート【4ショット×各2点】



○手球の位置  
長: 2 ポイント  
短: 長クッションにタッチ

●的球の位置  
長: 1 ポイント  
短: 2 ポイント

## ■課題 6: サイドポケット B へのシュート【4ショット×各2点】



○手球の位置  
長: 2 ポイント  
短: 長クッションにタッチ

●的球の位置  
長: 2.5 ポイント  
短: 2 ポイント

## ■課題 7: コーナーポケット D へのバンクショット【4ショット×各2点】



○手球の位置  
長: 短クッションにタッチ  
短: 2 ポイント

●的球の位置  
長: 0.5 ポイント  
短: 長クッションからボール1個分浮き

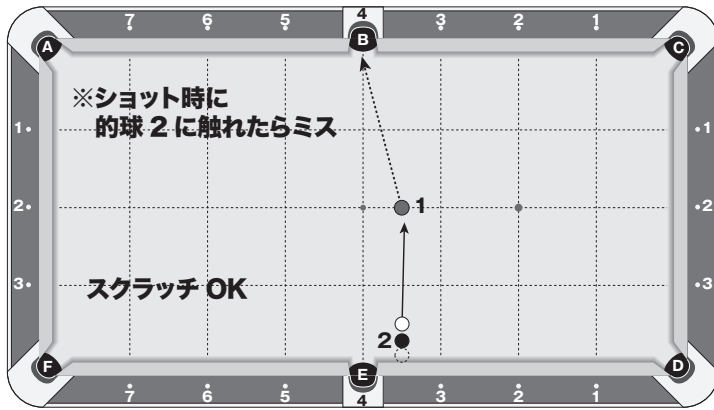
## ■課題 8: コーナーポケット F へのバンクショット【4ショット×各2点】



○手球の位置  
長: 短クッションにタッチ  
短: 2 ポイント

●的球の位置  
長: 7.5 ポイント  
短: 長クッションからボール1個分浮き

## ■課題 9: サイドポケット B へのシュート【4ショット×各3点】

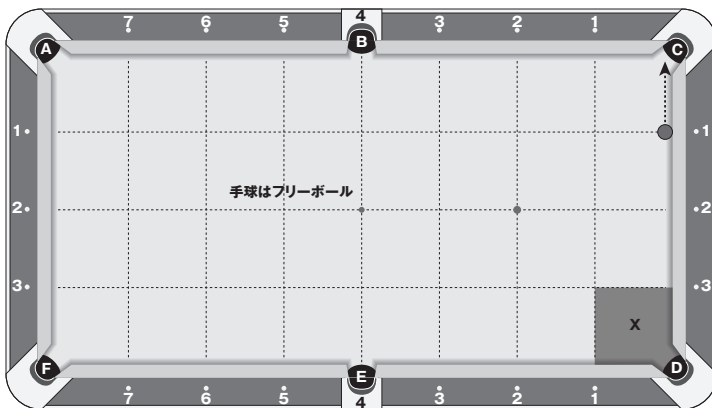


○手球の位置  
長: 3.5 ポイント  
短: 3.5 ポイント

●的球 1 の位置  
長: 3.5 ポイント  
短: 2 ポイント

●的球 2 の位置  
長: 3.5 ポイント  
短: 長クッションからボール1個分浮き

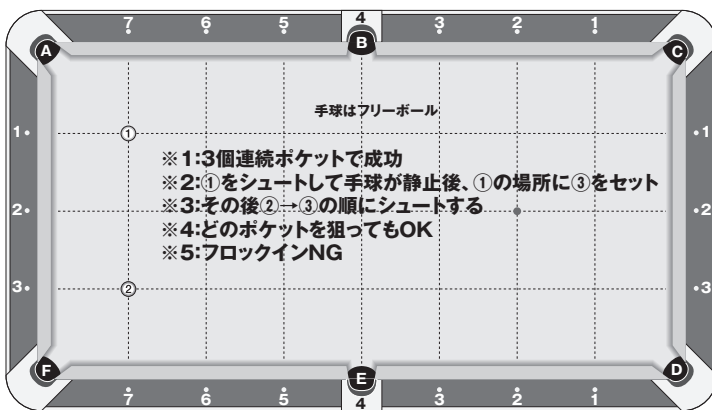
## ■課題 10: コーナーポケット C へのシュート & X エリアへのポジション【4ショット×各3点】



○手球の位置  
フリーボール

●的球の位置  
長: 短クッションにタッチ  
短: 1 ポイント

## ■課題 11: 的球 3 個の連続ポケット【4回×各3点】



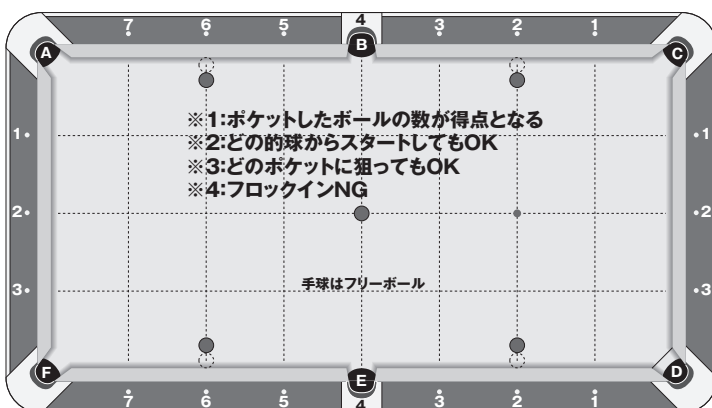
○手球の位置  
フリーボール  
(スタート時のみ)

●①の位置  
長: 7 ポイント  
短: 1 ポイント

●②の位置  
長: 7 ポイント  
短: 3 ポイント

●③の位置  
長: 7 ポイント  
短: 1 ポイント  
(※①をポケットした後に置く)

## ■課題 12: 的球の連続ポケット【3回×各満点4点】



○手球の位置  
フリーボール  
(スタート時のみ)

●的球の位置  
長 4 ポイント、短 2 ポイント (センタースポット) に 1 個、長 6 ポイントからボール

1 個分浮きの位置に 2 個、長 2 ポイントからボール 1 個分浮きの位置に 2 個を置く