第7回ビリヤード検定　S 級出題課題と平均成功率

■課題 1：コーナーポケット F へのシュート（SC 級）

全受検者	68.1%
SA/A クラス	73.3%
B クラス	60.0%

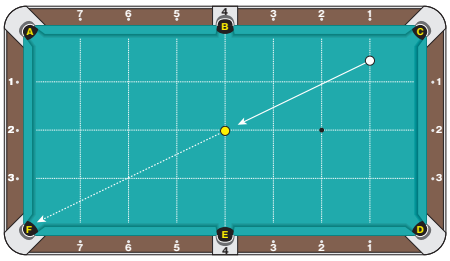

■課題 2：コーナーポケット D へのシュート（SC 級）

全受検者	74.1%
SA/A クラス	74.7%
B クラス	70.9%

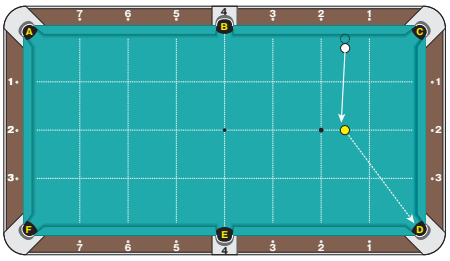

■課題 3：コーナーポケット C or D へのシュート（新規課題）

全受検者	68.1%
SA/A クラス	65.3%
B クラス	72.7%

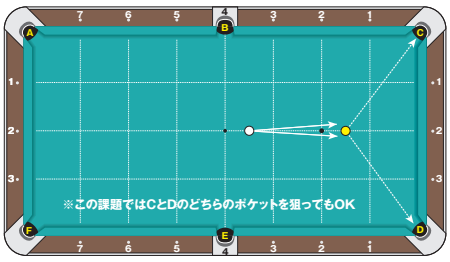

■課題 4：コーナーポケット C へのシュート（新規課題）

全受検者	64.4%
SA/A クラス	65.3%
B クラス	60.0%

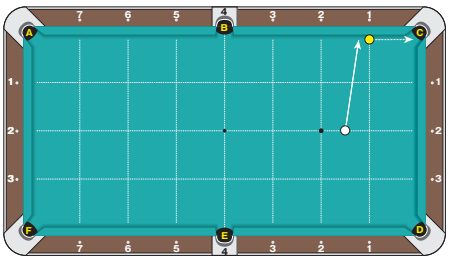

■課題 5：コーナーポケット A へのシュート（新規課題）

全受検者	53.7%
SA/A クラス	58.3%
B クラス	45.5%

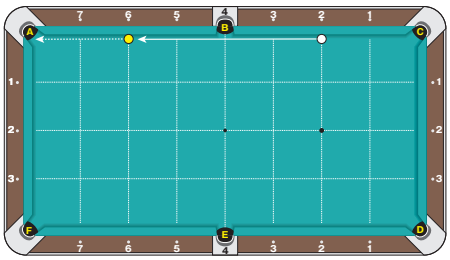

■課題 6：サイドポケット B へのコンビネーションショット（新規課題）

全受検者	67.6%
SA/A クラス	73.3%
B クラス	56.8%

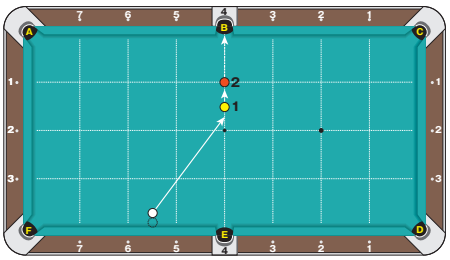

■課題 7：サイドポケット B へのキャノンショット（新規課題）

全受検者	67.6%
SA/A クラス	63.3%
B クラス	72.7%

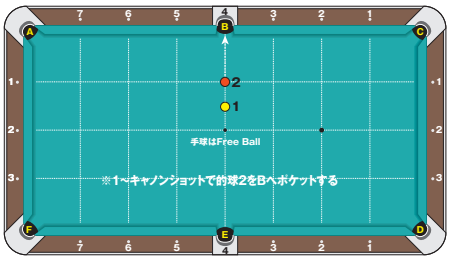

■課題 8：コーナーポケット A へのシュート＆ X エリアへのポジション（新規課題）

全受検者	29.6%
SA/A クラス	33.3%
B クラス	25.0%

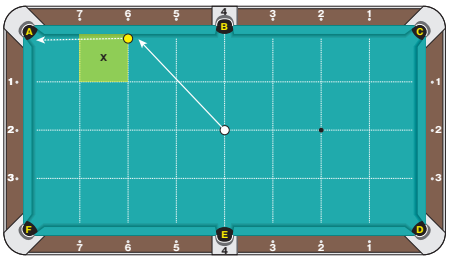

■課題 9：サイドポケット B へのシュート＆ X エリアへのポジション（新規課題）

全受検者	52.8%
SA/A クラス	60.0%
B クラス	43.2%

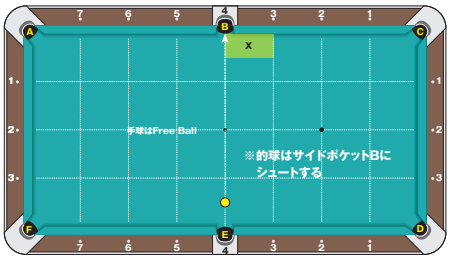

■課題10：セーフティ（新規課題）

全受検者	64.8%
SA/A クラス	73.3%
B クラス	56.8%

■課題 11：的球５個の連続ポケット（新規課題）

全受検者	33.3%
SA/A クラス	48.3%
B クラス	13.6%

■課題12：的球 6 個の取り切り（新規課題）

全受検者	25.0%
SA/A クラス	35.0%
B クラス	11.4%

第7回ビリヤード検定　S 級課題受検者結果

2016 年 8 月 27 日～9月4日の期間に開催された『第7回ビリヤード検定』において、SA 級～ SC 級までを判定する S 級課題を受検した 27 名の結果をまとめたデータです。

■受検者基本データ

最高点	最低点	SA クラス	A クラス	B クラス	C クラス	ビギナー	計
80 点	24 点	2 名	15 名	10 名	0 名	0 名	27 名

■課題別及び受検者クラス別平均点

	課題 1	課題 2	課題 3	課題 4	課題 5	課題 6	課題 7	課題 8	課題 9	課題 10	課題 11	課題 12	合計
受検者全体の平均点	3.41 点	3.70 点	3.41 点	3.22 点	4.30 点	5.41 点	5.41 点	2.37 点	6.33 点	7.78 点	4.00 点	3.00 点	**52.3 点**
SA/A クラス平均点	3.65 点	3.71 点	3.24 点	3.47 点	4.94 点	6.00 点	5.29 点	2.71 点	7.41 点	8.65 点	5.47 点	3.88 点	**58.4 点**
B クラス平均点	3.00 点	3.55 点	3.64 点	3.00 点	3.64 点	4.55 点	5.82 点	2.00 点	5.18 点	6.82 点	1.64 点	1.36 点	**44.2 点**
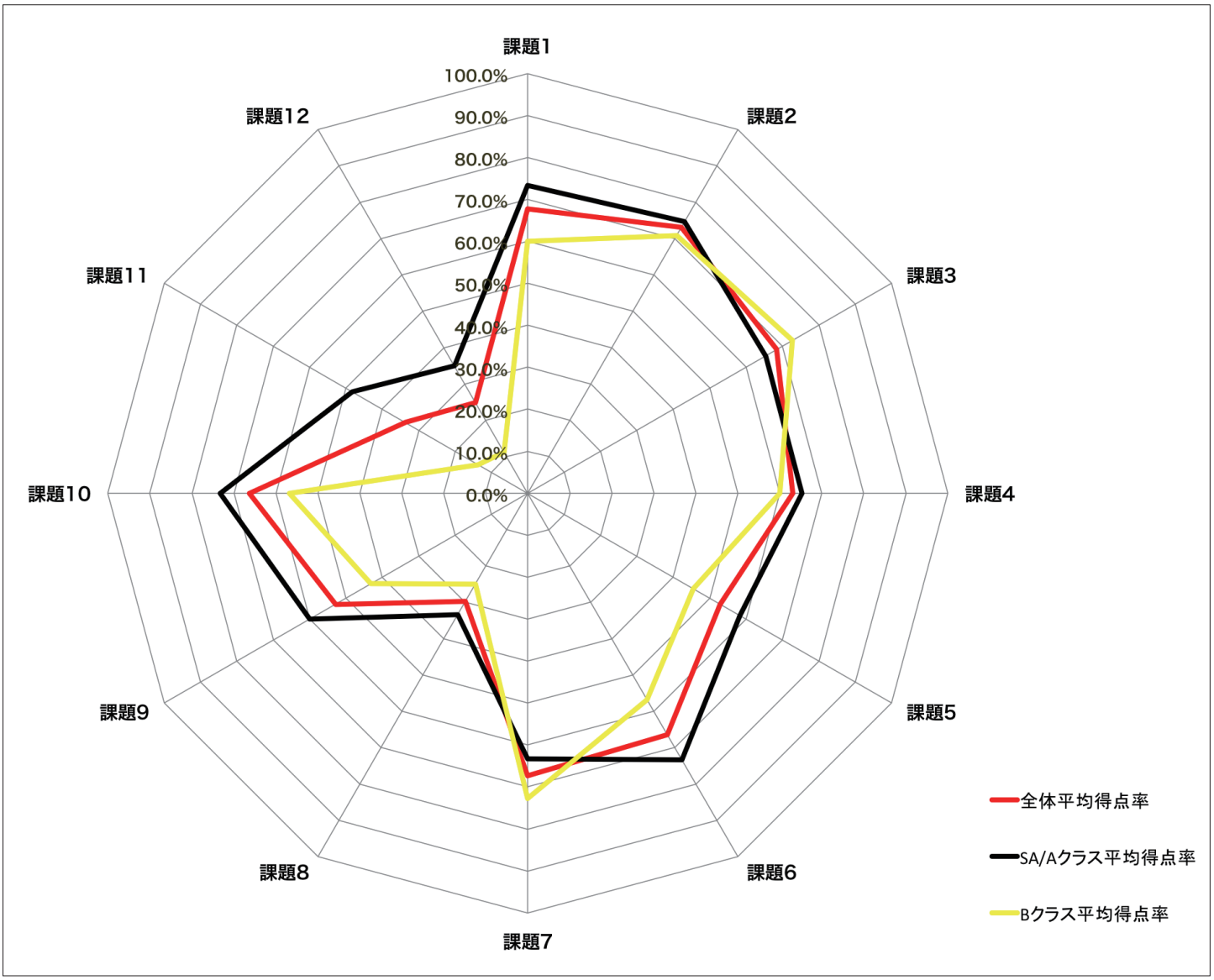
■平均得点率チャート