

第13回ビリヤード検定



C級課題 【C1級～C3級認定用】

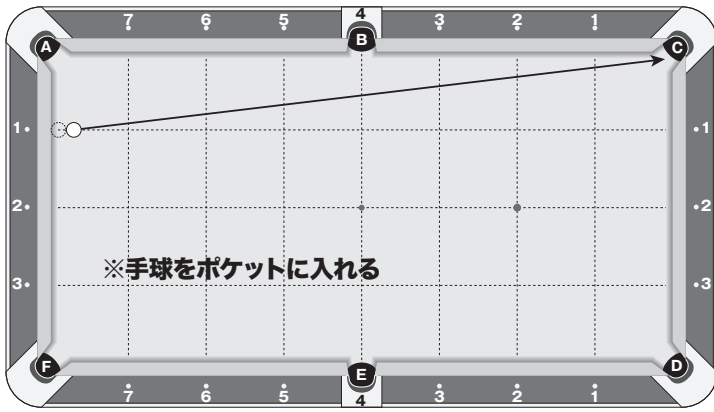
■検定について

- 1.12問の課題につき、それぞれ規定の回数をショットして下さい(計51ショット)。課題の配点については1ショット成功につき1～4点、計100点満点となっています(配点及びショット数については、本課題及びスコアシートを参照して下さい)。C級課題受検者については、受検者の獲得得点によってC1級～C3級までのグレードが認定されます。各グレードの認定得点については、9月2日(月)に『ビリヤード検定ホームページ』(www.billiards-cues.jp/kentei/)上で発表致します。またグレード認定の結果につきましては、9月下旬に『ビリヤード検定ホームページ』上で発表の予定です。
- 2.C級課題では、課題図に「スクラッチOK」の記載のあるもの以外、スクラッチ(手球がポケットに入る)はミスとなります。
- 3.検定は必ず課題1～12までを順番に行ってください。
- 4.各課題のセットを終えてからは、30秒以内にショットするよう心掛けて下さい。
- 5.その他、検定中に不明な点などがあった場合には、検定官にお声掛け下さい。

■課題図について

- 1.本課題図は右利き用です。左利きの方は、左利き用の課題図を使用して検定を行ってください。
- 2.課題図については、右側がフット側となっていますので、長クッション2ポイント、短クッション2ポイントがフットスポットとなります。セットは課題図を参考にできるだけ正確に行ってください。

■課題 1: コーナーポケット C への手球のコントロール [5ショット×各1点]



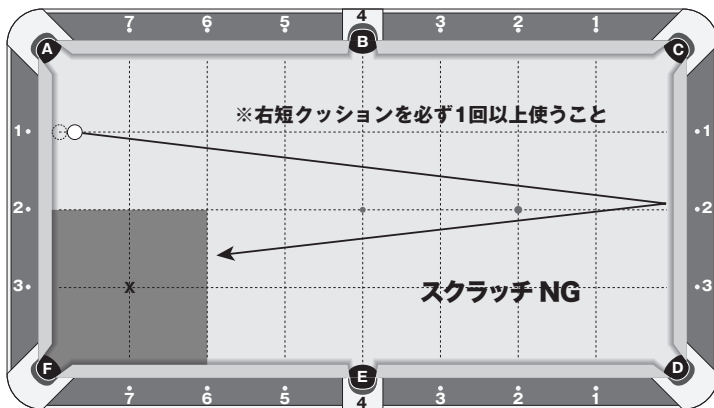
○手球の位置

長: 短クッションからボール1個分浮き
短: 1ポイント

●的球の位置

なし

■課題 2: X エリアへの手球のコントロール [5ショット×各1点]



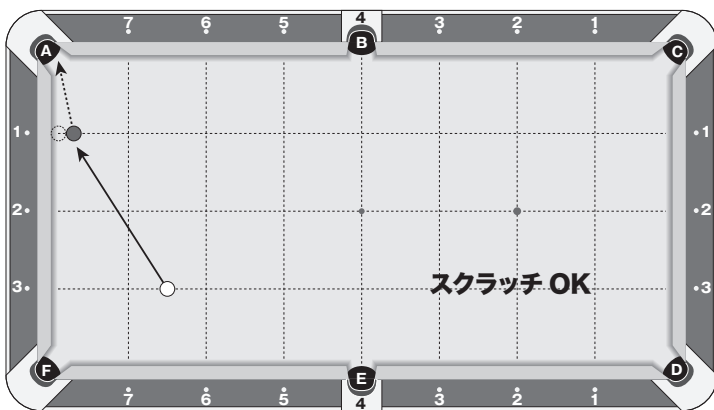
○手球の位置

長: 短クッションからボール1個分浮き
短: 1ポイント

●的球の位置

なし

■課題 3: コーナーポケット A へのシュート [5ショット×各1点]



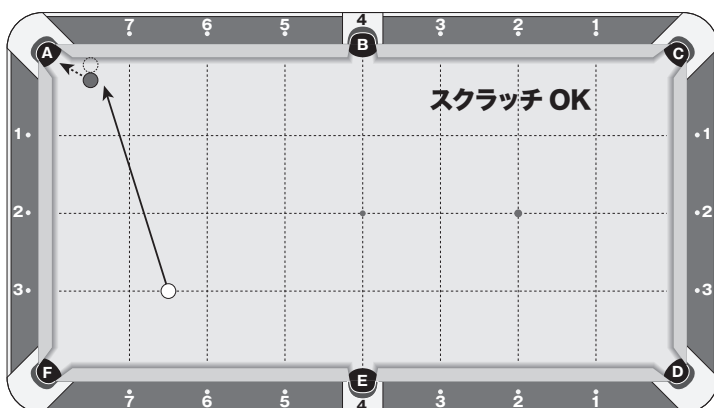
○手球の位置

長: 6.5ポイント
短: 3ポイント

●的球の位置

長: 短クッションからボール1個分浮き
短: 1ポイント

■課題 4: コーナーポケット A へのシュート [5ショット×各1点]



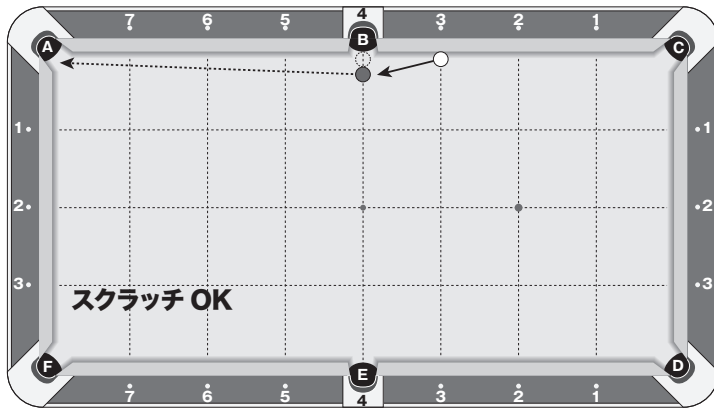
○手球の位置

長: 6.5ポイント
短: 3ポイント

●的球の位置

長: 7.5ポイント
短: 長クッションからボール1個分浮き

■課題 5: コーナーポケット A へのシュート [4ショット×各2点]



○手球の位置

長: 3 ポイント

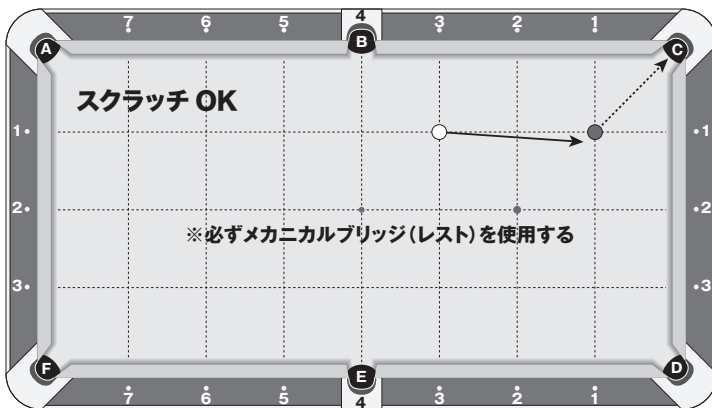
短: 長クッションにタッチ

●的球の位置

長: 4 ポイント

短: 長クッションからボール1個分浮き

■課題 6: コーナーポケット C へのシュート [4ショット×各2点]



○手球の位置

長: 3 ポイント

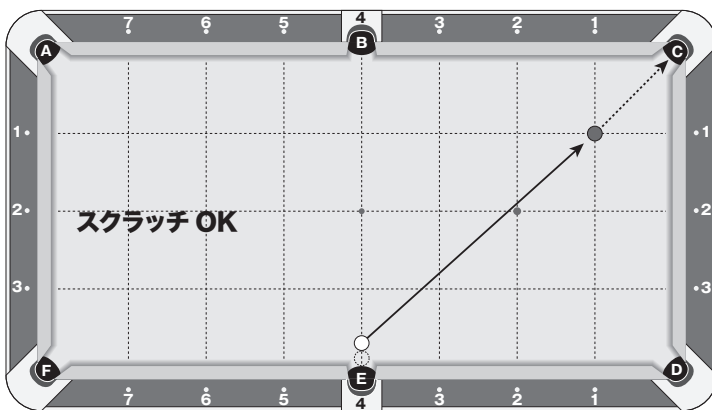
短: 1 ポイント

●的球の位置

長: 1 ポイント

短: 1 ポイント

■課題 7: コーナーポケット C へのシュート [4ショット×各2点]



○手球の位置

長: 4 ポイント

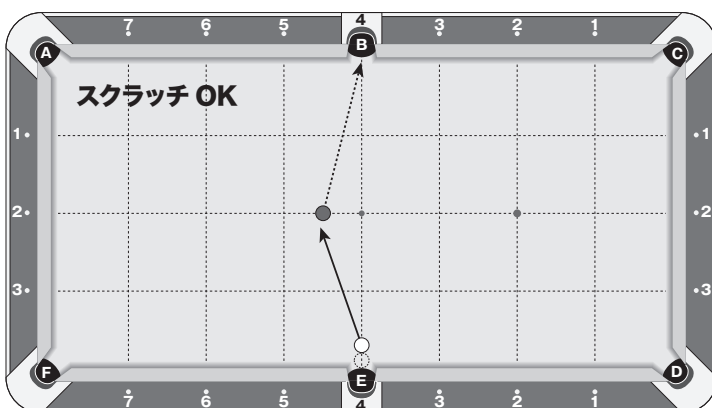
短: 長クッションからボール1個分浮き

●的球の位置

長: 1 ポイント

短: 1 ポイント

■課題 8: サイドポケット B へのシュート [4ショット×各2点]



○手球の位置

長: 4 ポイント

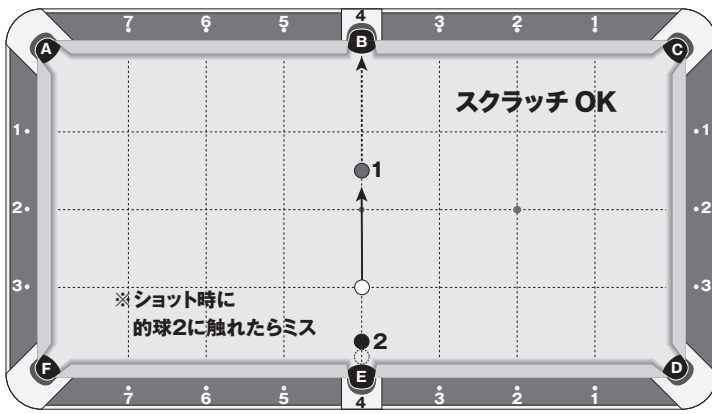
短: 長クッションからボール1個分浮き

●的球の位置

長: 4.5 ポイント

短: 2 ポイント

■課題 9: サイドポケット B への的球 1 のシュート【4ショット×各3点】

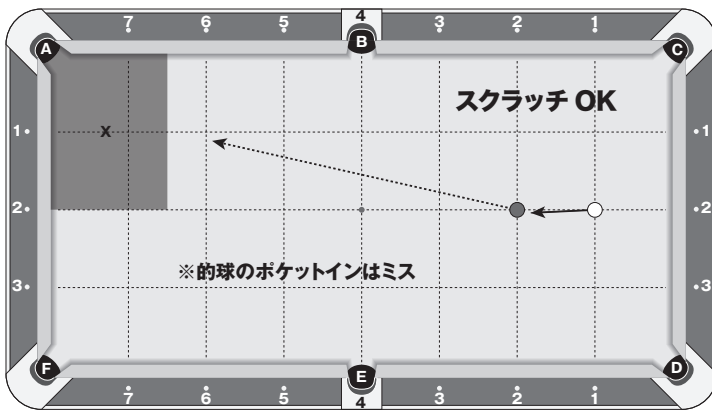


○手球の位置
長：4 ポイント
短：3 ポイント

●的球 2 の位置
長：4 ポイント
短：長クッションから
ボール1個分浮き

●的球 1 の位置
長：4 ポイント
短：1.5 ポイント

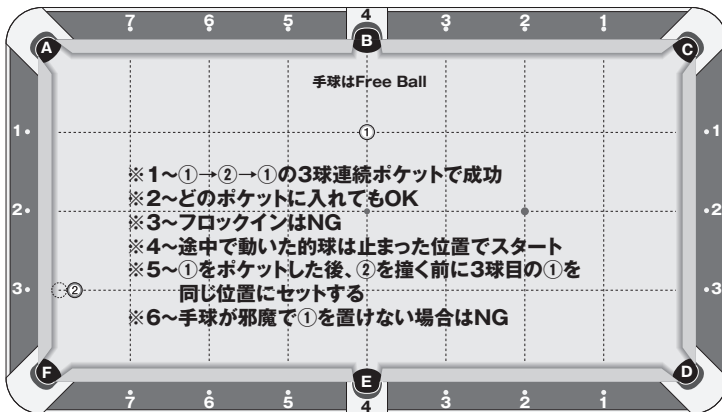
■課題 10: X エリアへの的球のコントロール【4ショット×各3点】



○手球の位置
長：1 ポイント
短：2 ポイント

●的球の位置
長：2 ポイント
短：2 ポイント
(フットスポット)

■課題 11: 的球3個の連続ポケット【4回×各3点】

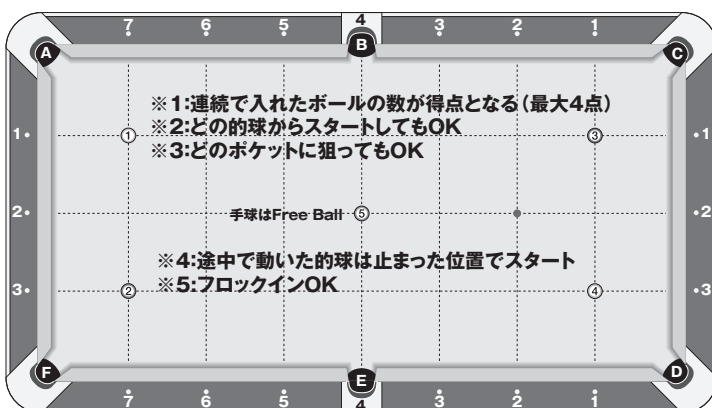


○手球の位置
フリーボール
(スタート時のみ)

②の位置
長：短クッションから
ボール1個分浮き
短：3 ポイント

①の位置
長：4 ポイント
短：1 ポイント

■課題 12: 的球の連続ポケット【3回×各満点4点】



○手球の位置
フリーボール

●⑤の位置
長：4 ポイント
短：2 ポイント
(センタースポット)

●①、②の位置
長：7 ポイント
短：1、3 ポイント

●③、④の位置
長：1 ポイント
短：1、3 ポイント