

第10回ビリヤード検定

受検者の平均得点

全体	63.19 点
Cクラス	67.00 点
ビギナー	58.86 点



C 級課題 【C1 級～C3 級認定用】

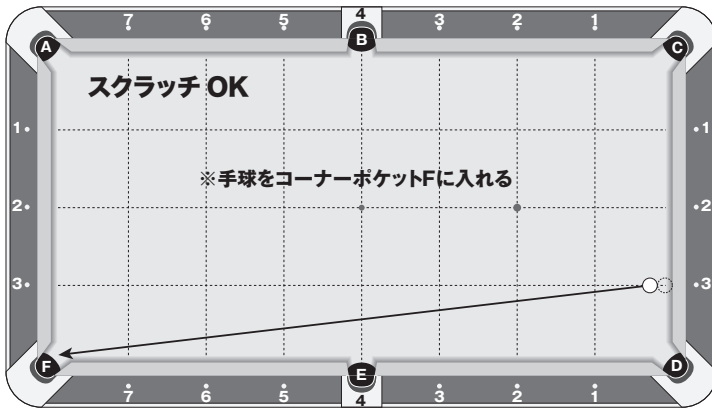
■ 検定について

1. 12問の課題につき、それぞれ規定の回数をショットして下さい(計52ショット)。課題の配点については1ショット成功につき1～3点、計100点満点となっています(配点及びショット数については、本課題及びスコアシートを参照して下さい)。C級課題受検者については、受検者の獲得得点によってC1級～C3級までのグレードが認定されます。各グレードの認定得点については、3月5日(月)に『ビリヤード検定ホームページ』(www.billiards-cues.jp/kentei/)上で発表致します。またグレード認定の結果につきましては、3月下旬に『ビリヤード検定ホームページ』上で発表の予定です。
2. C級課題では、課題図に「スクラッチOK」の記載のあるもの以外、スクラッチはミスとなります。
3. 検定は必ず課題1～12までを順番に行って下さい。
4. 各課題のセットを終えてからは、30秒以内にショットするよう心掛けて下さい。
5. その他、検定中に不明な点などがあった場合には、検定官にお声がけ下さい。

■ 課題図について

1. 本課題図は右利き用です。左利きの方は、左利き用の課題図を使用して検定を行って下さい。
2. 課題図については、右側がフット側となっていますので、長クッション2ポイント、短クッション2ポイントがフットスポットとなります。セットは課題図を参考にできるだけ正確に行って下さい。

■課題 1: コーナーポケット F への手球のコントロール【5ショット×各1点】



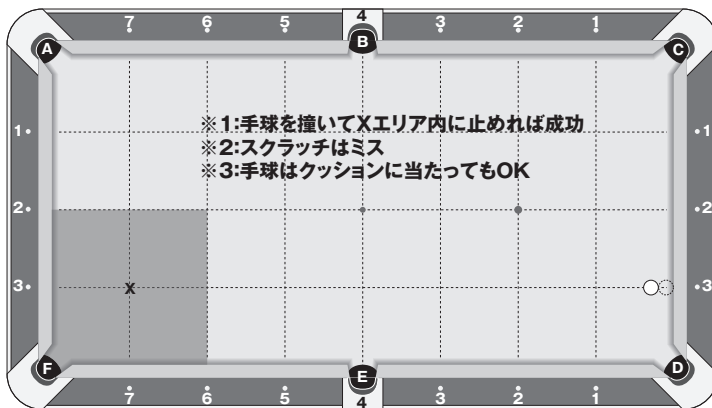
○手球の位置
長: 短クッションからボール1個分浮き
短: 3ポイント

●的球の位置
なし

受検者の平均成功率

全体	90.6%
Cクラス	94.4%
ビギナー	86.4%

■課題 2: X エリアへの手球のコントロール【5ショット×各1点】



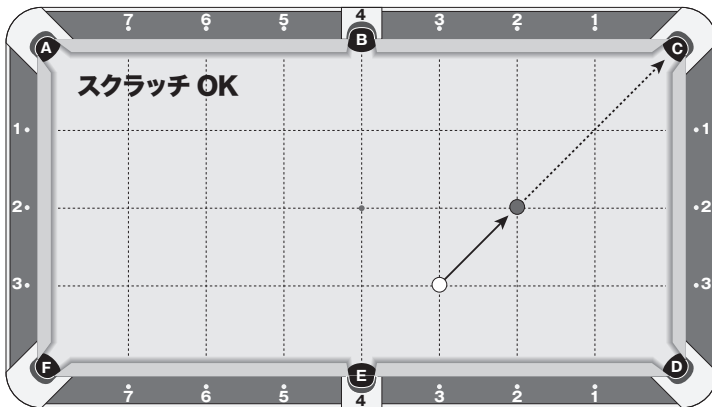
○手球の位置
長: 短クッションからボール1個分浮き
短: 3ポイント

●的球の位置
なし

受検者の平均成功率

全体	64.3%
Cクラス	68.8%
ビギナー	59.1%

■課題 3: コーナーポケット C へのシュート【5ショット×各1点】



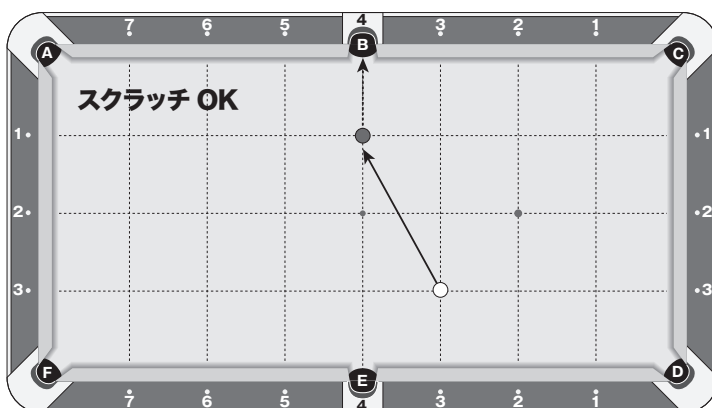
○手球の位置
長: 3ポイント
短: 3ポイント

●的球の位置
長: 2ポイント
短: 2ポイント
(フットスポット)

受検者の平均成功率

全体	77.9%
Cクラス	80.8%
ビギナー	74.5%

■課題 4: サイドポケット B へのシュート【5ショット×各1点】



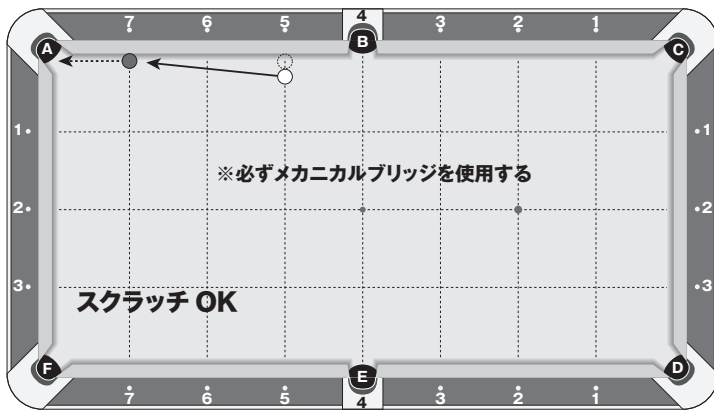
○手球の位置
長: 3ポイント
短: 3ポイント

●的球の位置
長: 4ポイント
短: 1ポイント

受検者の平均成功率

全体	79.6%
Cクラス	80.0%
ビギナー	79.1%

■課題 5: コーナーポケット A へのシュート【4ショット×各2点】



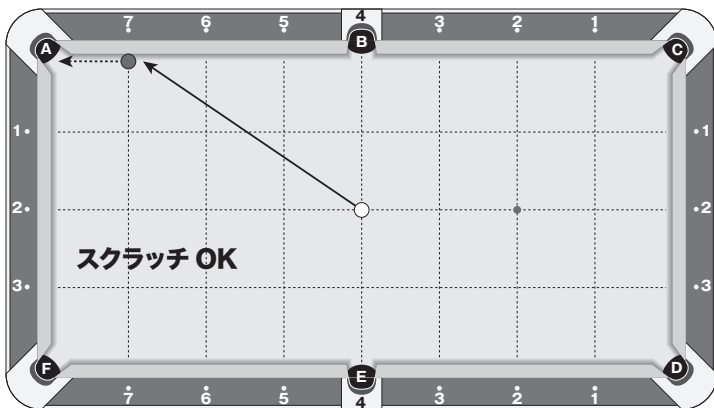
○手球の位置
長: 5ポイント
短: 長クッションからボール1個分浮き

●的球の位置
長: 7ポイント
短: 長クッションにタッチ

受検者の平均成功率

全体	86.7%
Cクラス	88.0%
ビギナー	85.2%

■課題 6: コーナーポケット A へのシュート【4ショット×各2点】



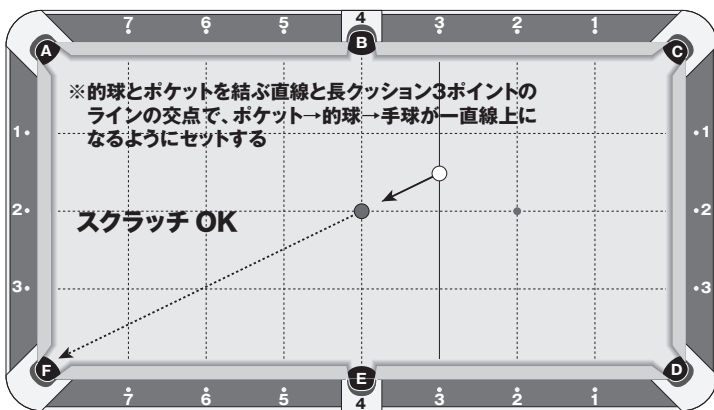
○手球の位置
長: 2ポイント
短: 2ポイント
(センタースポット)

●的球の位置
長: 7ポイント
短: 長クッションにタッチ

受検者の平均成功率

全体	54.8%
Cクラス	53.0%
ビギナー	56.8%

■課題 7: コーナーポケット F へのシュート【4ショット×各2点】



○手球の位置
長: 3ポイント
短: 1.5ポイント

●的球の位置
長: 2ポイント
短: 2ポイント
(センタースポット)

受検者の平均成功率

全体	56.9%
Cクラス	62.0%
ビギナー	51.1%

■課題 8: コーナーポケット C へのシュート【4ショット×各2点】



○手球の位置
長: 1ポイント
短: 長クッションからボール1個分浮き

●的球の位置
長: 短クッションにタッチ
短: 1.5ポイント

受検者の平均成功率

全体	61.2%
Cクラス	66.0%
ビギナー	55.7%

■課題 9: コーナーポケット C へのシュート [4ショット×各3点]



○手球の位置
長: 2 ポイント
短: 2 ポイント
(フットスポット)

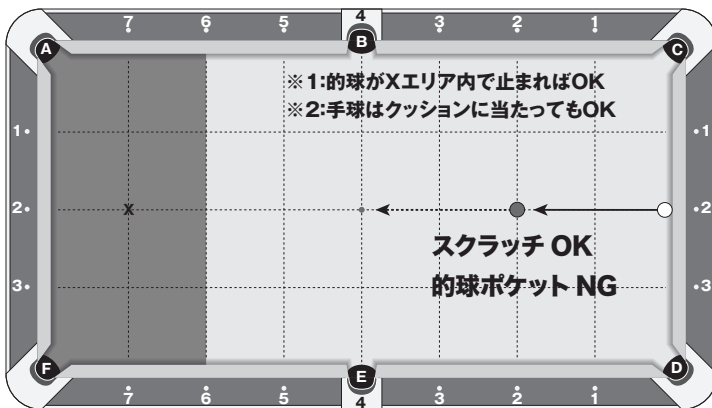
※「ポケット前」は、「ポケットの角(ツノ)と角を結ぶ線に的球のお尻が接していて、かつ角と角の中間」の位置とします。

●的球の位置
コーナー
ポケット前(※)

受検者の平均成功率

全体	50.0%
Cクラス	57.0%
ビギナー	42.0%

■課題 10: X エリアへの的球のコントロール [4ショット×各3点]



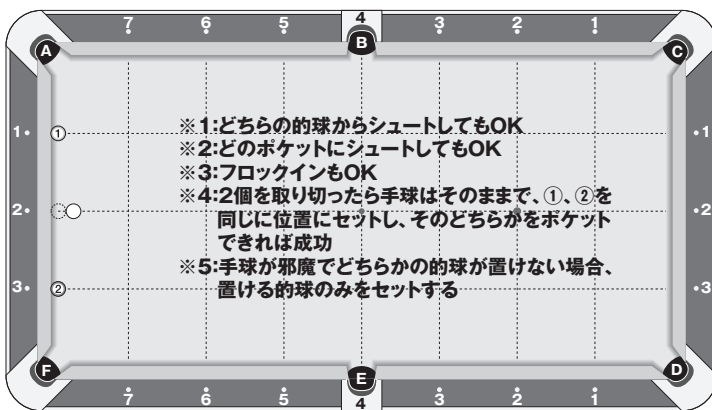
○手球の位置
長: 短クッションにタッチ
短: 2 ポイント

●的球の位置
長: 2 ポイント
短: 2 ポイント
(フットスポット)

受検者の平均成功率

全体	81.4%
Cクラス	85.0%
ビギナー	77.3%

■課題 11: 的球3個の連続ポケット [4ショット×各3点]



○手球の位置
長: 短クッションからボール1個分浮き
短: 2 ポイント

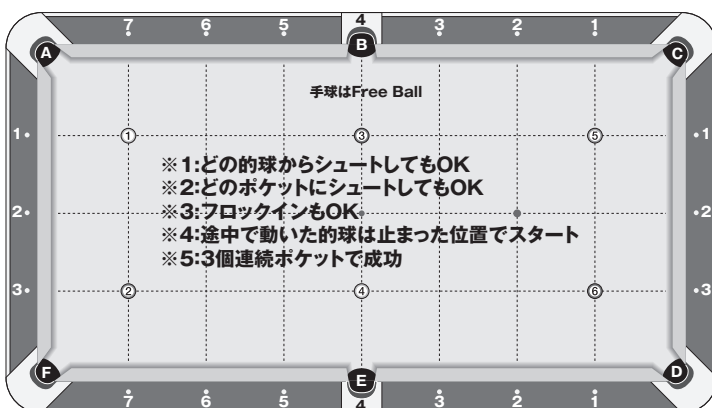
①の位置
長: 短クッションにタッチ
短: 1 ポイント

②の位置
長: 短クッションにタッチ
短: 3 ポイント

受検者の平均成功率

全体	46.3%
Cクラス	51.0%
ビギナー	40.9%

■課題 12: 的球3個の連続ポケット [4ショット×各3点]



○手球の位置
フリーボール

●的球の位置
長: 1, 4, 7 ポイント
短: 1, 3 ポイント

※それぞれのポイントに①～⑥までの的球を置く(番号順は任意)

受検者の平均成功率

全体	45.7%
Cクラス	51.0%
ビギナー	39.8%