

第10回ビリヤード検定



受検者の平均得点

全体	50.18 点
Aクラス	58.90 点
B/Cクラス	48.05 点

A 級課題

【A1 級～ A3 級認定用】

■ 検定について

- 12問の課題につき、それぞれ規定の回数をショットして下さい(計52ショット)。課題の配点については1ショット成功につき1～3点、計100点満点となっています(配点及びショット数については、本課題及びスコアシートを参照して下さい)。A級課題受検者については、受検者の獲得得点によってA1級～A3級までのグレードが認定されます。各グレードの認定得点については、3月5日(月)に『ビリヤード検定ホームページ』(www.billiards-cues.jp/kentei/)上で発表致します。またグレード認定の結果につきましては、3月下旬に『ビリヤード検定ホームページ』上で発表の予定です。
- A級課題では、「スクラッチOK」の表記がある課題以外の全ての課題でスクラッチはミスとなります。
- 検定は必ず課題1～12までを順番に行ってください。
- 各課題のセットを終えてからは、30秒以内にショットするよう心掛けて下さい。
- その他、検定中に不明な点などがあった場合には、検定官にお声がけ下さい。

■ 課題図について

- 本課題図は右利き用です。左利きの方は、左利き用の課題図を使用して検定を行ってください。
- 課題図については、右側がフット側となっていますので、長クッション2ポイント、短クッション2ポイントがフットスポットとなります。セットは課題図を参考にできるだけ正確に行ってください。

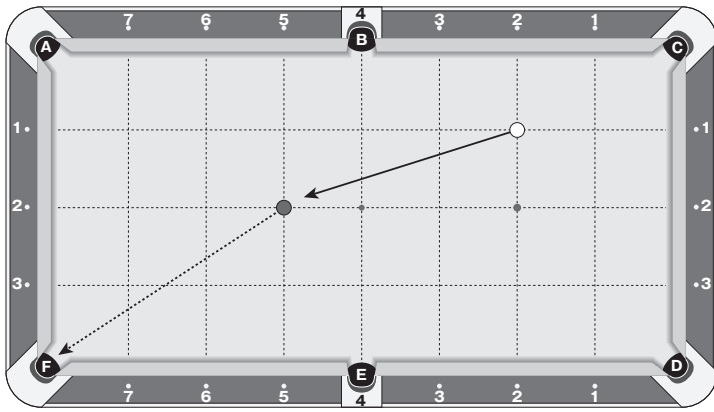
■ ポジション課題の注意事項

- シュートミス及びスクラッチは失敗となります。
- 的球とラシャとの接地点が、Xエリアの境界線上にある場合は成功とします。
- 成否の判断が難しい場合、検定官にお声がけ下さい。

■ セーフティ課題の注意事項

- セーフティ課題では次のショットで手球を直接的球に当てる事のできない状態を作った場合が成功となります。
- 手球または的球がブラインドボール(BB)に当たった場合でも、次のショットで手球を直接的球に当てる事のできない状態となっていれば成功となります。
- 成否の判断が難しい場合、検定官にお声がけ下さい。

■課題 1: コーナーポケット F へのシュート [5ショット×各1点]



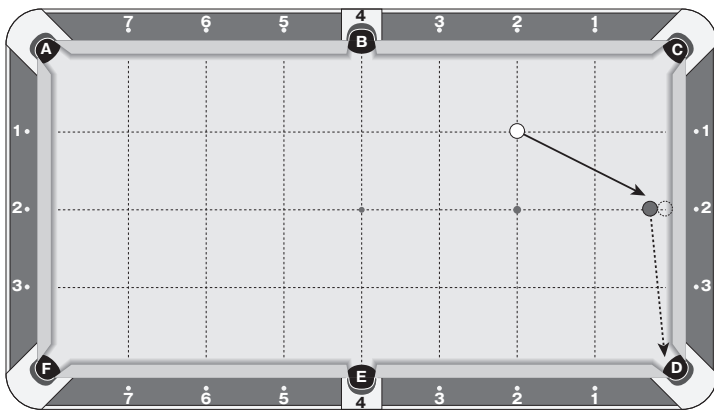
○手球の位置
長: 2ポイント
短: 1ポイント

●的球の位置
長: 5ポイント
短: 2ポイント

受検者の平均成功率

全体	53.7%
Aクラス	44.0%
B/Cクラス	56.1%

■課題 2: コーナーポケット D へのシュート [5ショット×各1点]



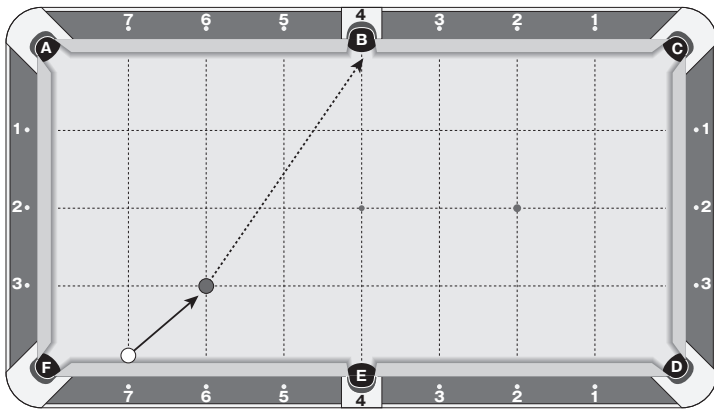
○手球の位置
長: 2ポイント
短: 1ポイント

●的球の位置
長: 短クッションからボール1個分浮き
短: 2ポイント

受検者の平均成功率

全体	63.9%
Aクラス	68.0%
B/Cクラス	62.9%

■課題 3: サイドポケット B へのシュート [5ショット×各1点]



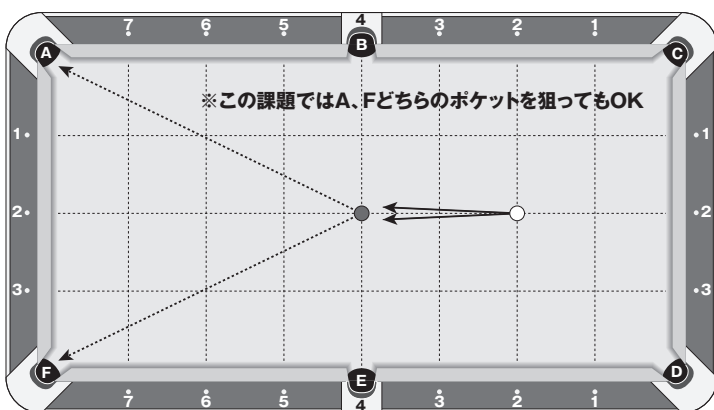
○手球の位置
長: 7ポイント
短: 長クッションにタッチ

●的球の位置
長: 6ポイント
短: 3ポイント

受検者の平均成功率

全体	56.1%
Aクラス	70.0%
B/Cクラス	52.7%

■課題 4: コーナーポケット A or F へのシュート [5ショット×各1点]



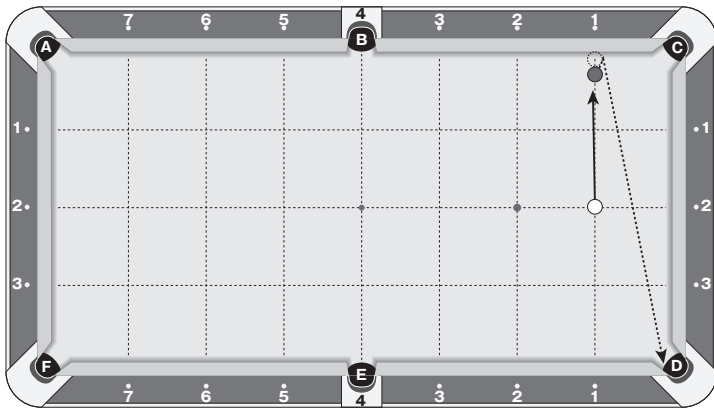
○手球の位置
長: 2ポイント
短: 2ポイント
(フットスポット)

●的球の位置
長: 4ポイント
短: 2ポイント
(センタースポット)

受検者の平均成功率

全体	44.3%
Aクラス	58.0%
B/Cクラス	41.0%

■課題 5: コーナーポケット D へのバンクショット【4ショット×各2点】



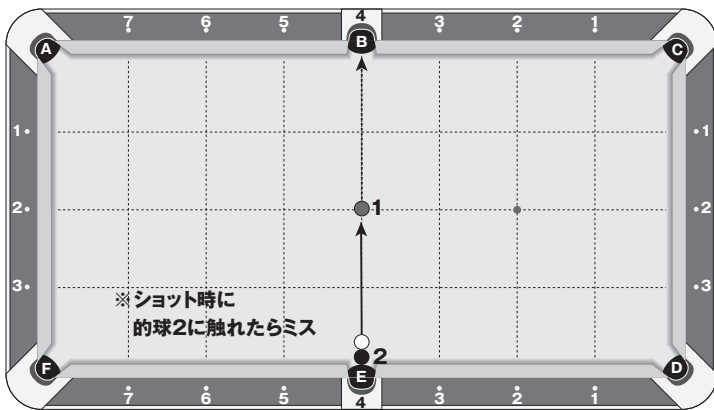
○手球の位置
長: 1ポイント
短: 2ポイント

●的球の位置
長: 1ポイント
短: 長クッションから
ボール1個分浮き

受検者の平均成功率

全体	58.3%
Aクラス	62.5%
B/Cクラス	57.3%

■課題 6: サイドポケット B へのシュート【4ショット×各2点】



○手球の位置
長: 4ポイント
短: サイドポケットから
ボール1個分浮き

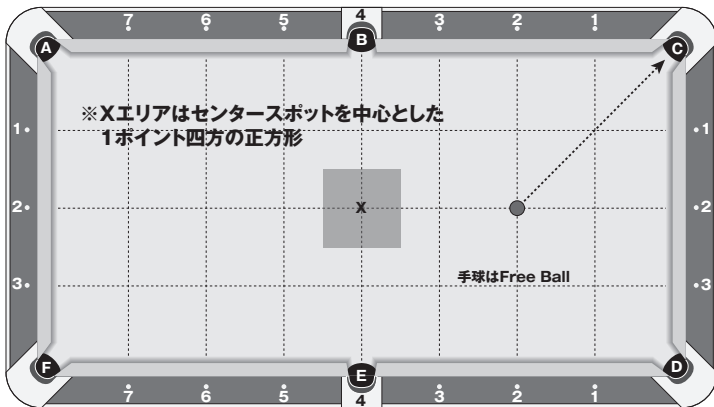
●的球1の位置
長: 4ポイント
短: 2ポイント
(センタースポット)

●的球2の位置
的球1と手球を結ぶ直
線上で手球の後ろにタッ
チさせて置く

受検者の平均成功率

全体	55.9%
Aクラス	67.5%
B/Cクラス	53.0%

■課題 7: コーナーポケット C へのシュート & X エリアへのポジション【4ショット×各2点】



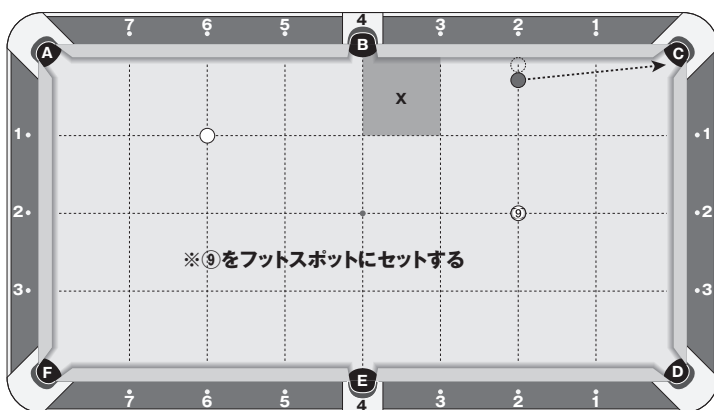
○手球の位置
フリーボール

●的球の位置
長: 2ポイント
短: 2ポイント
(フットスポット)

受検者の平均成功率

全体	30.4%
Aクラス	37.5%
B/Cクラス	28.7%

■課題 8: コーナーポケット C へのシュート & X エリアへのポジション【4ショット×各2点】



○手球の位置
長: 6ポイント
短: 1ポイント

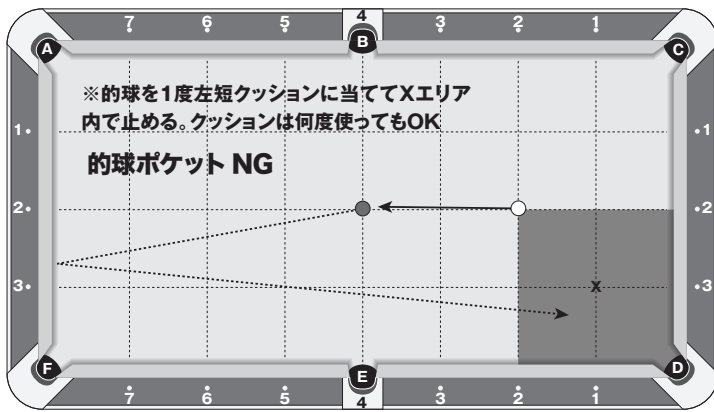
●的球の位置
長: 2ポイント
短: 長クッションから
ボール1個分浮き

●◎の位置
長: 2ポイント
短: 2ポイント
(フットスポット)

受検者の平均成功率

全体	19.1%
Aクラス	17.5%
B/Cクラス	19.5%

■課題 9: X エリアへの的球のコントロール【4ショット×各3点】



○手球の位置
長: 2ポイント
短: 2ポイント
(フットスポット)

●的球の位置
長: 4ポイント
短: 2ポイント
(センタースポット)

受検者の平均成功率

全体	69.1%
Aクラス	77.5%
B/Cクラス	67.1%

■課題 10: X エリアへの的球のコントロール【4ショット×各3点】



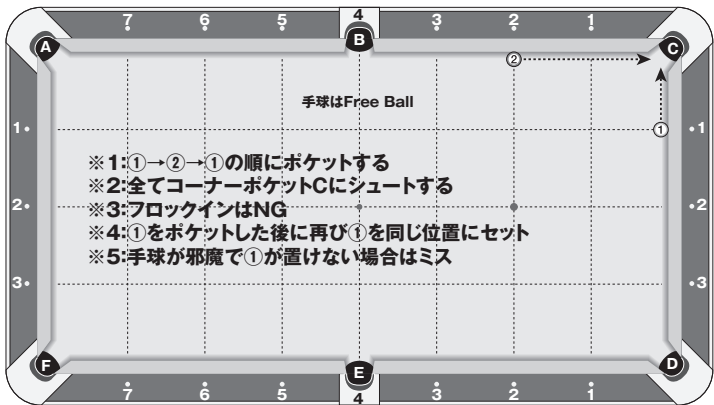
○手球の位置
フリーボール

●的球の位置
長: 5ポイント
短: 長クッションから
ボール1個分浮き

受検者の平均成功率

全体	58.3%
Aクラス	82.5%
B/Cクラス	52.4%

■課題 11: 的球3個の取り切り【4ショット×各3点】



○手球の位置
フリーボール

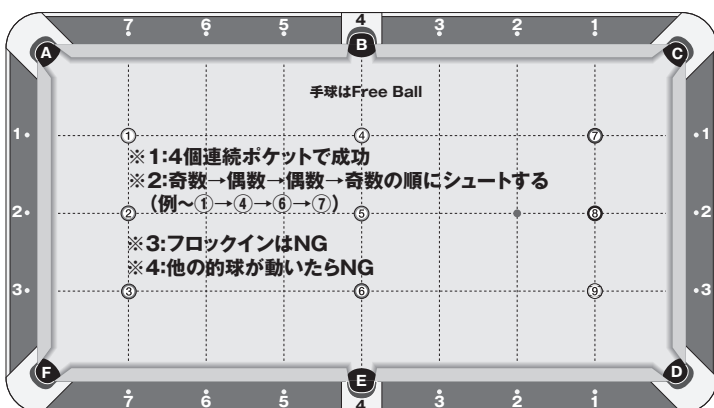
①の位置
長: 短クッションにタッチ
短: 1ポイント

②の位置
長: 2ポイント
短: 長クッションにタッチ

受検者の平均成功率

全体	32.4%
Aクラス	45.0%
B/Cクラス	29.3%

■課題 12: 的球4個の連続ポケット【4ショット×各3点】



○手球の位置
フリーボール

●的球の位置
長: 1, 4, 7ポイント
短: 1, 2, 3ポイント

※それぞれのポイントに
①~⑨までの的球を図
の番号順に置く

受検者の平均成功率

全体	58.3%
Aクラス	62.5%
B/Cクラス	57.3%