

# 第3回ビリヤード検定イベント「オールレベル検定」

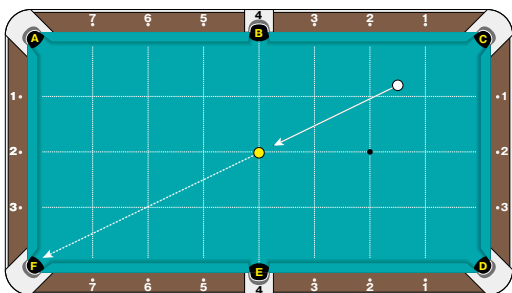
## アドバンスクラス全課題

以下は「オールレベル検定・アドバンスクラス」で出題される課題です。当日はこの62問の中からセレクトされた10課題が出題されます。またアドバンスクラスの課題については、スクラッチは全てミスとなります。

### ■課題1:1級\_01

○手球の位置  
長クッション  
:1.5ポイント  
短クッション  
:0.75ポイント

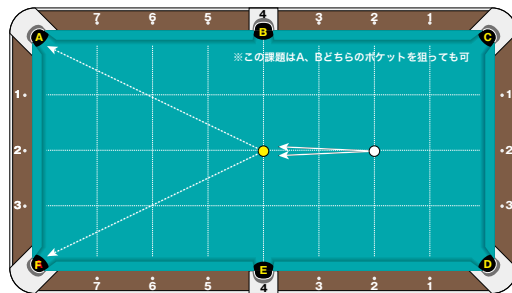
●的球の位置  
長クッション  
:4ポイント  
短クッション  
:2ポイント  
(センタースポット)



### ■課題2:1級\_02

○手球の位置  
長:2ポイント  
短:2ポイント  
(フットスポット)

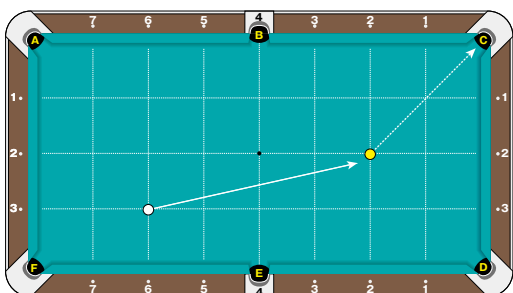
●的球の位置  
長:4ポイント  
短:2ポイント  
(センタースポット)



### ■課題3:1級\_03

○手球の位置  
長:6ポイント  
短:3ポイント

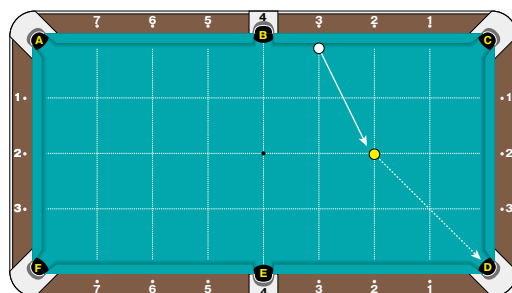
●的球の位置  
長:2ポイント  
短:2ポイント  
(フットスポット)



### ■課題4:1級\_04

○手球の位置  
長:3ポイント  
短:長クッション  
にタッチ

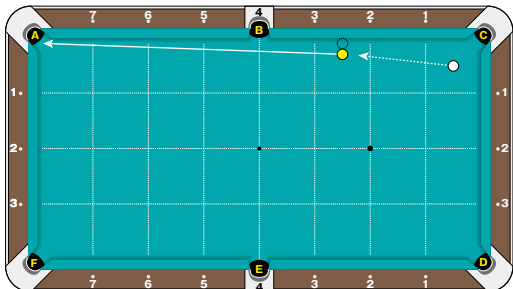
●的球の位置  
長:2ポイント  
短:2ポイント  
(フットスポット)



### ■課題5:1級\_05

○手球の位置  
長:0.5ポイント  
短:0.5ポイント

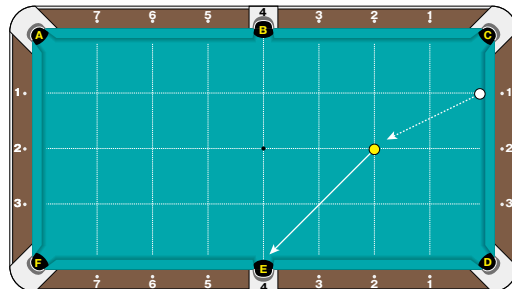
●的球の位置  
長:2.5ポイント  
短:長クッション  
から球1個  
分浮き



### ■課題6:1級\_06

○手球の位置  
長:短クッション  
にタッチ  
短:1ポイント

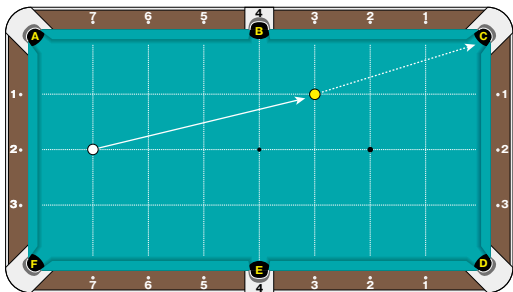
●的球の位置  
長:2ポイント  
短:2ポイント  
(フットスポット)



### ■課題7:1級\_07

○手球の位置  
長:7ポイント  
短:2ポイント

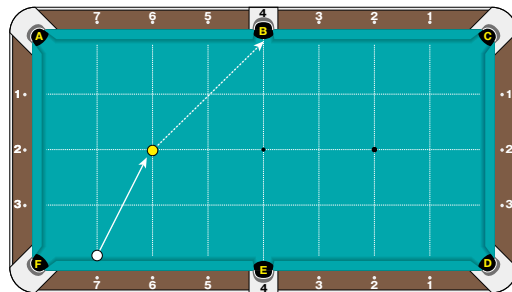
●的球の位置  
長:3ポイント  
短:1ポイント



### ■課題8:1級\_08

○手球の位置  
長:7ポイント  
短:長クッション  
にタッチ

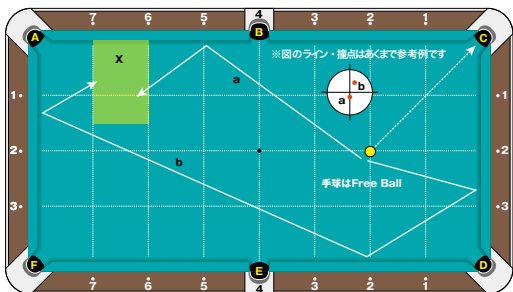
●的球の位置  
長:6ポイント  
短:2ポイント



### ■課題9:1級\_09

○手球の位置  
フリーボール

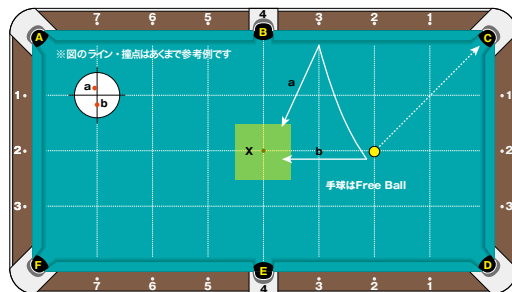
●的球の位置  
長:2ポイント  
短:2ポイント  
(フットスポット)



### ■課題10:1級\_10

○手球の位置  
フリーボール

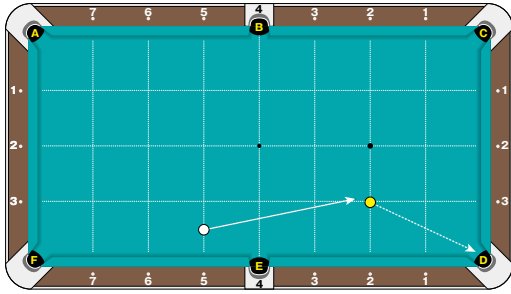
●的球の位置  
長:2ポイント  
短:2ポイント  
(フットスポット)



### ■課題 11:1 級 \_11

○手球の位置  
長: 5 ポイント  
短: 3.5 ポイント

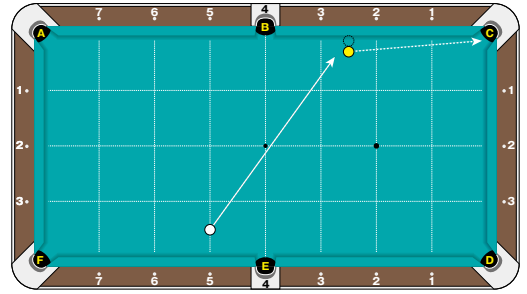
●的球の位置  
長: 2 ポイント  
短: 3 ポイント



### ■課題 12:1 級 \_12

○手球の位置  
長: 5 ポイント  
短: 3.5 ポイント

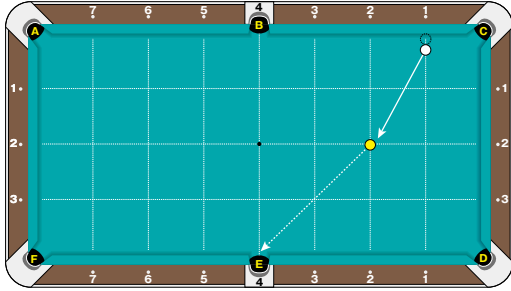
●的球の位置  
長: 2.5 ポイント  
短: 長クッション  
から球 1 個  
分浮き



### ■課題 13:1 級 \_13

○手球の位置  
長: 1 ポイント  
短: 長クッション  
から球 1 個  
分浮き

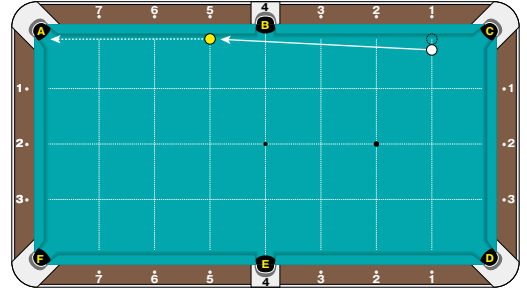
●的球の位置  
長: 2 ポイント  
短: 2 ポイント  
(フットスポット)



### ■課題 14:1 級 \_14

○手球の位置  
長: 1 ポイント  
短: 長クッション  
から球 1 個  
分浮き

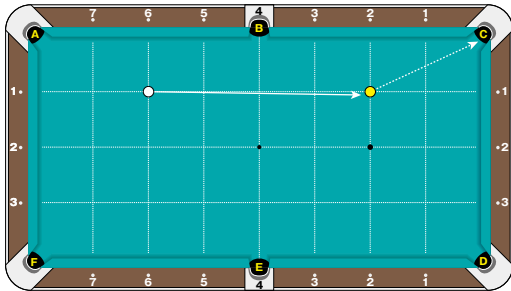
●的球の位置  
長: 5 ポイント  
短: 長クッション  
にタッチ



### ■課題 15:1 級 \_15

○手球の位置  
長: 6 ポイント  
短: 1 ポイント

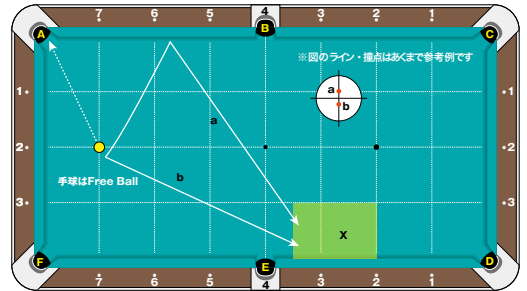
●的球の位置  
長: 2 ポイント  
短: 1 ポイント



### ■課題 16:1 級 \_16

○手球の位置  
フリーボール

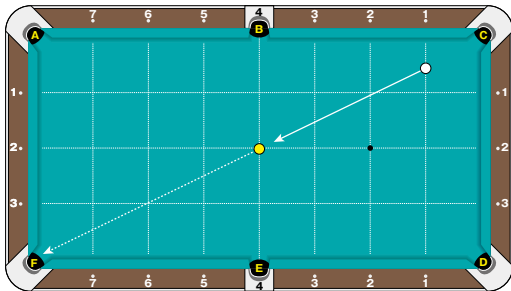
●的球の位置  
長: 7 ポイント  
短: 2 ポイント



### ■課題 17:初段 \_01

○手球の位置  
長: 1 ポイント  
短: 0.5 ポイント

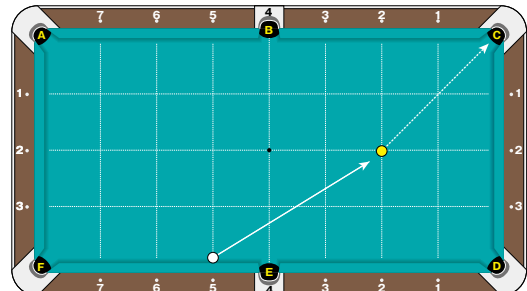
●的球の位置  
長クッション  
: 4 ポイント  
短クッション  
: 2 ポイント  
(センタースポット)



### ■課題 18:初段 \_02

○手球の位置  
長: 5 ポイント  
短: 長クッション  
にタッチ

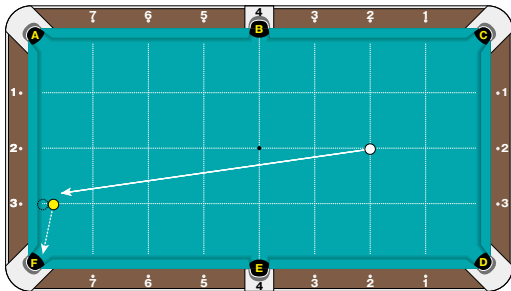
●的球の位置  
長: 2 ポイント  
短: 2 ポイント  
(フットスポット)



### ■課題 19:初段 \_03

○手球の位置  
長: 2 ポイント  
短: 2 ポイント  
(フットスポット)

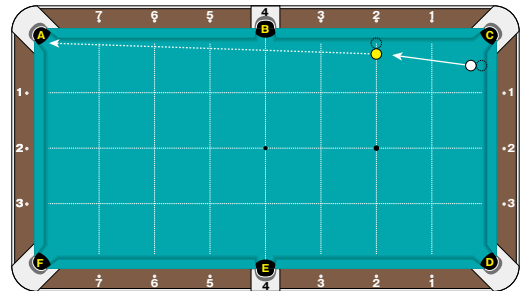
●的球の位置  
長: 短クッション  
から球 1 個  
分浮き  
短: 3 ポイント



### ■課題 20:初段 \_04

○手球の位置  
長: 短クッション  
から球 1 個  
分浮き  
短: 0.5 ポイント

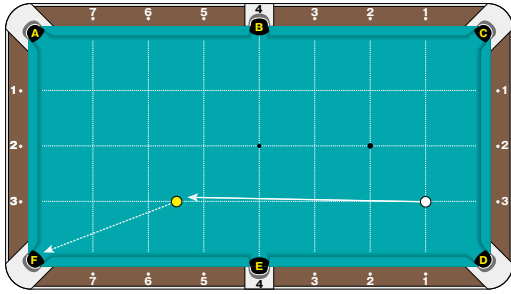
●的球の位置  
長: 2 ポイント  
短: 長クッション  
から球 1 個  
分浮き



## ■課題 21: 初段\_05

○手球の位置  
長: 1 ポイント  
短: 3 ポイント

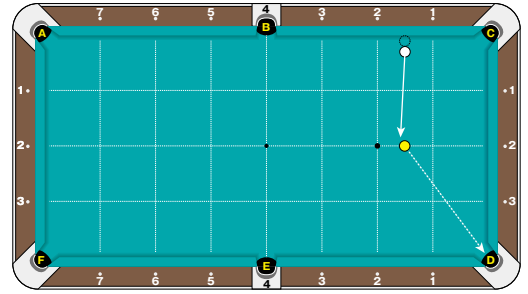
●的球の位置  
長: 5.5 ポイント  
短: 3 ポイント



## ■課題 22: 初段\_06

○手球の位置  
長: 1.5 ポイント  
短: 長クッション  
から球1個  
分浮き

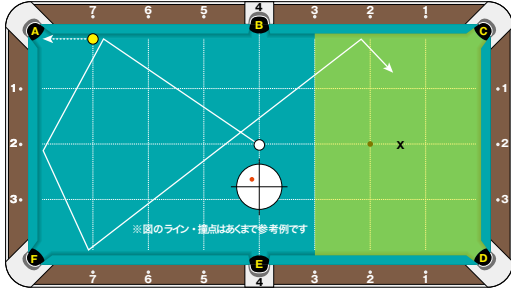
●的球の位置  
長: 1.5 ポイント  
短: 2 ポイント



## ■課題 23: 初段\_07

○手球の位置  
長: 4 ポイント  
短: 2 ポイント  
(センタースポット)

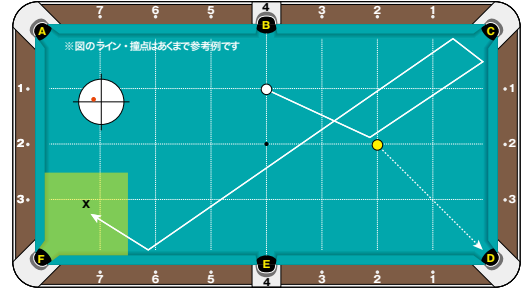
●的球の位置  
長: 7 ポイント  
短: 長クッション  
にタッチ



## ■課題 24: 初段\_08

○手球の位置  
長: 4 ポイント  
短: 1 ポイント

●的球の位置  
長: 2 ポイント  
短: 2 ポイント  
(フットスポット)

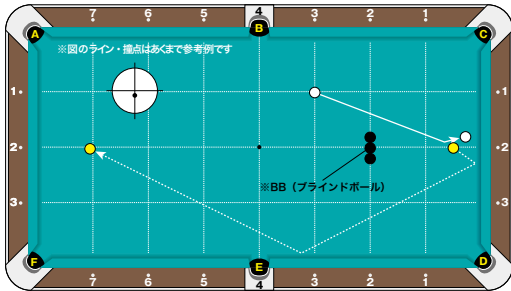


## ■課題 25: 初段\_09

○手球の位置  
長: 3 ポイント  
短: 1 ポイント

●的球の位置  
長: 0.5 ポイント  
短: 2 ポイント

●BB の位置  
フットスポット上と、短クッションと平行にその上下に1個ずつタッチさせて置く



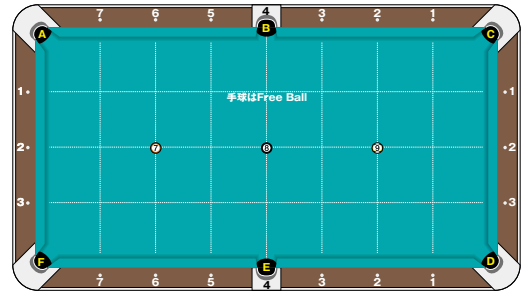
## ■課題 26: 初段\_10

○手球の位置  
フリーボール

⑦の位置  
長: 6 ポイント  
短: 2 ポイント

⑧の位置  
長: 4 ポイント  
短: 2 ポイント

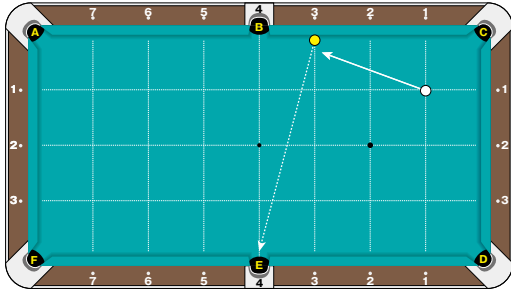
⑨の位置  
長: 2 ポイント  
短: 2 ポイント



## ■課題 27: 初段\_11

○手球の位置  
長: 1 ポイント  
短: 1 ポイント

●的球の位置  
長: 3 ポイント  
短: 長クッション  
にタッチ

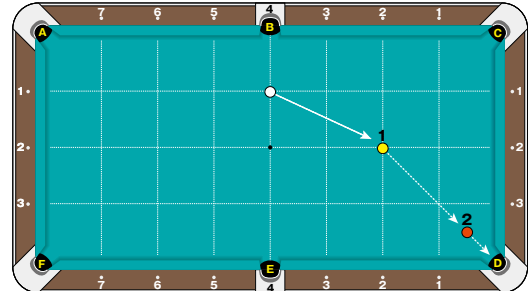


## ■課題 28: 初段\_12

○手球の位置  
長: 4 ポイント  
短: 1 ポイント

●的球 1 の位置  
長: 2 ポイント  
短: 2 ポイント

●的球 2 の位置  
長: 0.5 ポイント  
短: 3.5 ポイント

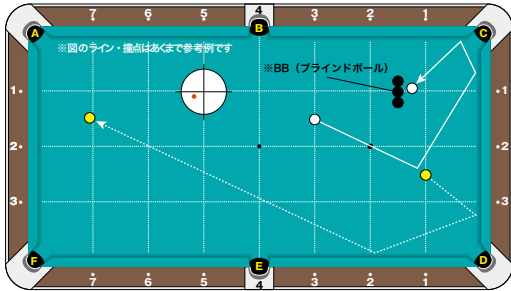


## ■課題 29: 初段\_13

○手球の位置  
長: 3 ポイント  
短: 1.5 ポイント

●的球の位置  
長: 1 ポイント  
短: 2.5 ポイント

●BB の位置  
長: 1.5 ポイント、短: 1  
ポイント上と、短クッション  
と平行にその上下に1個  
ずつタッチさせて置く



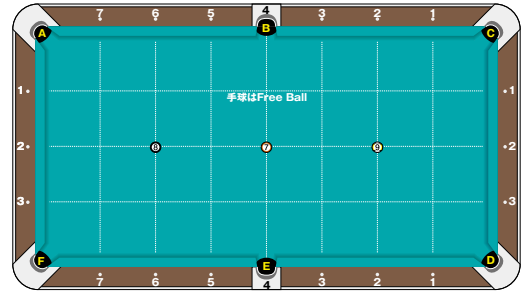
## ■課題 30: 初段\_14

○手球の位置  
フリーボール

⑦の位置  
長: 4 ポイント  
短: 2 ポイント

⑧の位置  
長: 6 ポイント  
短: 2 ポイント

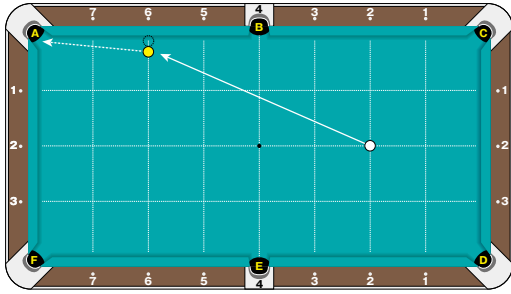
⑨の位置  
長: 2 ポイント  
短: 2 ポイント



### ■課題 31:初段\_15

○手球の位置  
長: 2 ポイント  
短: 2 ポイント  
(フットスポット)

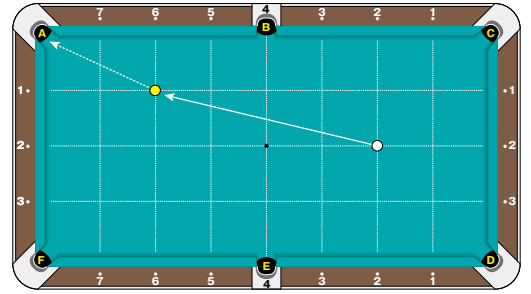
●的球の位置  
長: 6 ポイント  
短: 長クッション  
から球 1 個  
分浮き



### ■課題 32:初段\_16

○手球の位置  
長: 2 ポイント  
短: 2 ポイント  
(フットスポット)

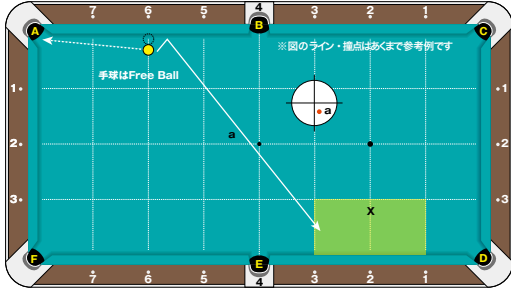
●的球の位置  
長: 6 ポイント  
短: 1 ポイント



### ■課題 33:初段\_17

○手球の位置  
フリーボール

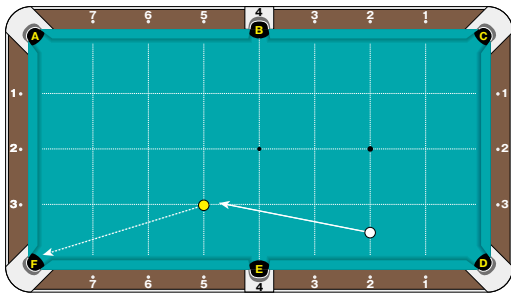
●的球の位置  
長: 6 ポイント  
短: 長クッション  
から球 1 個  
分浮き



### ■課題 34:02 段\_01

○手球の位置  
長: 2 ポイント  
短: 3.5 ポイント

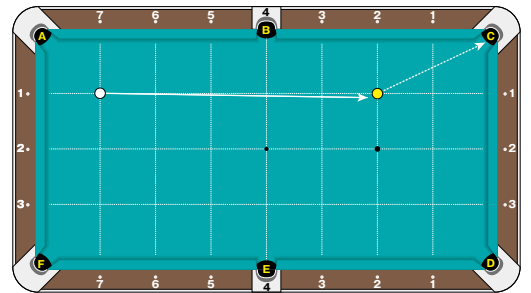
●的球の位置  
長: 5 ポイント  
短: 3 ポイント



### ■課題 35:02 段\_02

○手球の位置  
長: 7 ポイント  
短: 1 ポイント

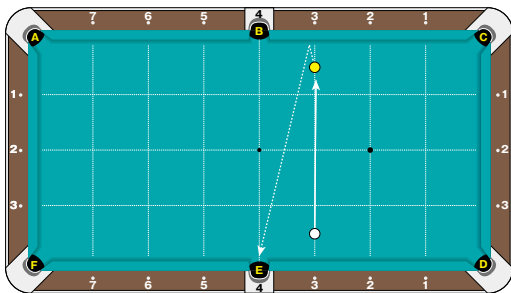
●的球の位置  
長: 2 ポイント  
短: 1 ポイント



### ■課題 36:02 段\_03

○手球の位置  
長: 3 ポイント  
短: 3.5 ポイント

●的球の位置  
長: 3 ポイント  
短: 0.5 ポイント

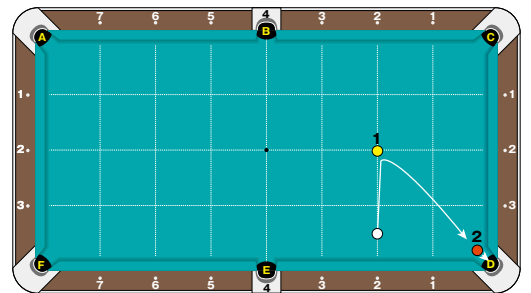


### ■課題 37:02 段\_04

○手球の位置  
長: 2 ポイント  
短: 3.5 ポイント

●的球 1 の位置  
長: 2 ポイント  
短: 2 ポイント  
(フットスポット)

●的球 2 の位置  
コーナー  
ポケット前(※)



### ■課題 38:02 段\_05

○手球の位置  
長: 4 ポイント  
短: 2 ポイント  
(センタースポット)

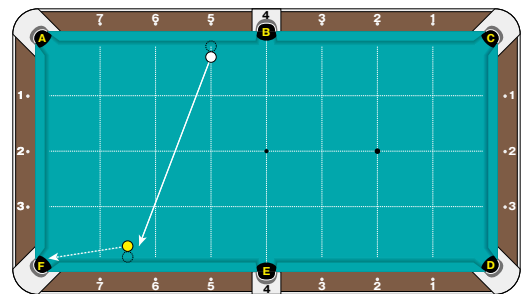
●的球の位置  
長: 2 ポイント  
短: 2 ポイント  
(フットスポット)



### ■課題 39:02 段\_06

○手球の位置  
長: 5 ポイント  
短: 長クッション  
から球 1 個  
分浮き

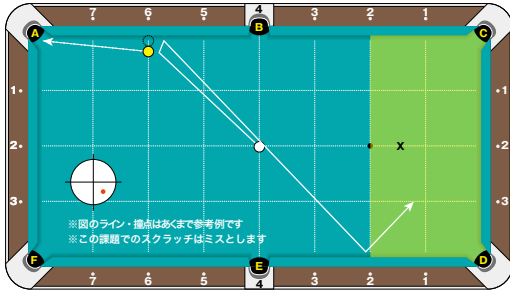
●的球の位置  
長: 6.5 ポイント  
短: 長クッション  
から球 1 個  
分浮き



## ■課題 40:02 段\_07

○手球の位置  
長：4 ポイント  
短：2 ポイント  
(センタースポット)

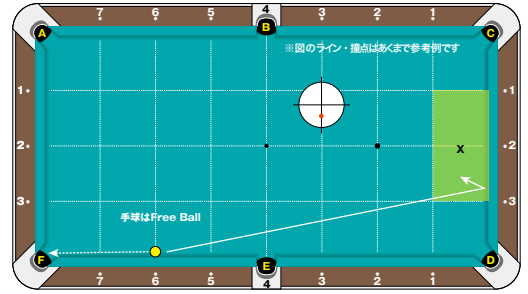
●的球の位置  
長：6 ポイント  
短：長クッション  
から球1個  
分浮き



## ■課題 41:02 段\_08

○手球の位置  
フリーボール

●的球の位置  
長：6 ポイント  
短：長クッション  
にタッチ

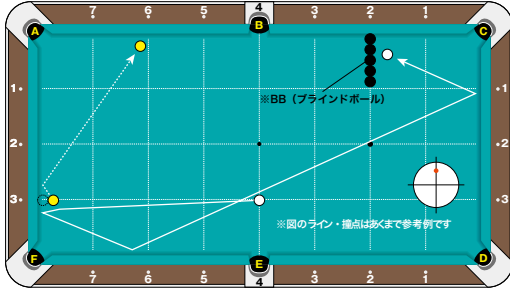


## ■課題 42:02 段\_09

○手球の位置  
長：4 ポイント  
短：3 ポイント

●的球の位置  
長：短クッション  
から球1個  
分浮き  
短：3 ポイント

●BB の位置  
長2 ポイントにタッチさせ、  
短クッションと平行にその  
下に4個タッチさせて置く



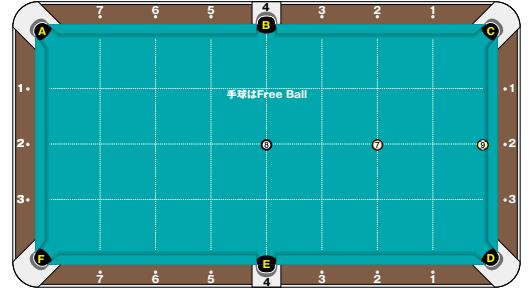
## ■課題 43:02 段\_10

○手球の位置  
フリーボール

⑦の位置  
長：2 ポイント  
短：2 ポイント

⑧の位置  
長：4 ポイント  
短：2 ポイント

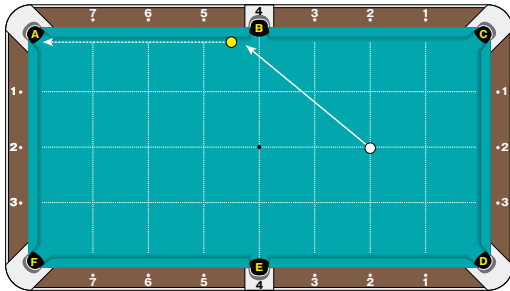
⑨の位置  
長：短クッション  
にタッチ  
短：2 ポイント



## ■課題 44:02 段\_11

○手球の位置  
長：2 ポイント  
短：2 ポイント  
(フットスポット)

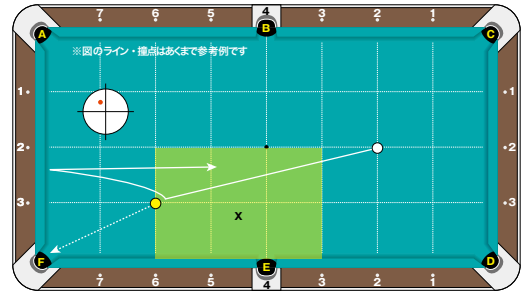
●的球の位置  
長：4.5 ポイント  
短：長クッション  
にタッチ



## ■課題 45:02 段\_12

○手球の位置  
長：2 ポイント  
短：2 ポイント  
(フットスポット)

●的球の位置  
長：6 ポイント  
短：3 ポイント

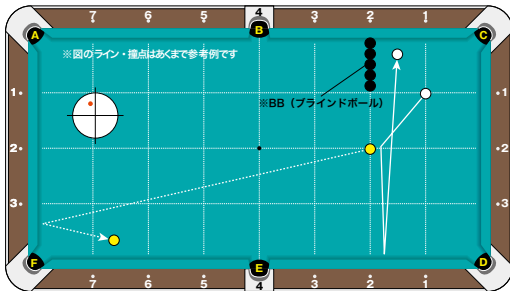


## ■課題 46:02 段\_13

○手球の位置  
長：1 ポイント  
短：1 ポイント

●的球の位置  
長：2 ポイント  
短：2 ポイント

●BB の位置  
長2 ポイントにタッチさせ、  
短クッションと平行にその  
下に4個タッチさせて置く



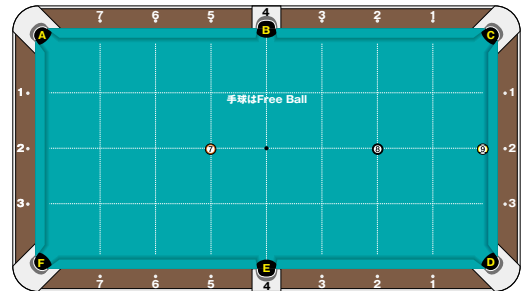
## ■課題 47:02 段\_14

○手球の位置  
フリーボール

⑦の位置  
長：5 ポイント  
短：2 ポイント

⑧の位置  
長：2 ポイント  
短：2 ポイント

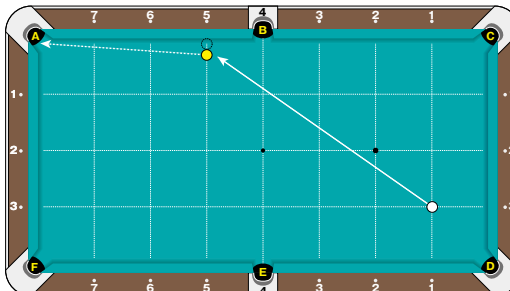
⑨の位置  
長：短クッション  
にタッチ  
短：2 ポイント



## ■課題 48:02 段\_15

○手球の位置  
長：1 ポイント  
短：3 ポイント

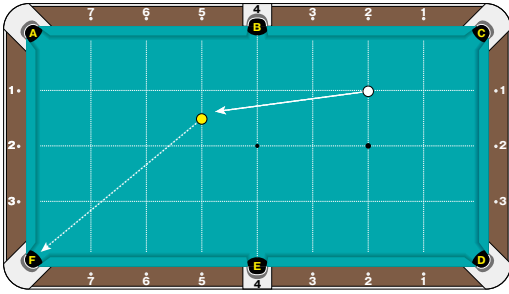
●的球の位置  
長：5 ポイント  
短：長クッション  
から球1個  
分浮き



### ■課題 49:03 段\_01

○手球の位置  
長: 2 ポイント  
短: 1 ポイント

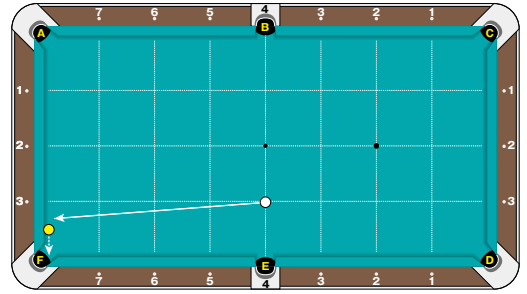
●的球の位置  
長: 5 ポイント  
短: 2.5 ポイント



### ■課題 50:03 段\_02

○手球の位置  
長: 4 ポイント  
短: 3 ポイント

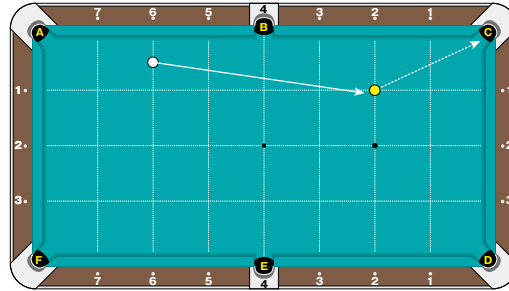
●的球の位置  
長: 短クッション  
にタッチ  
短: 3.5 ポイント



### ■課題 51:03 段\_03

○手球の位置  
長: 6 ポイント  
短: 0.5 ポイント

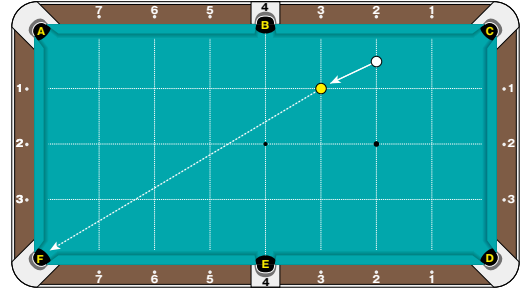
●的球の位置  
長: 2 ポイント  
短: 1 ポイント



### ■課題 52:03 段\_04

○手球の位置  
長: 2 ポイント  
短: 0.5 ポイント

●的球の位置  
長: 3 ポイント  
短: 1 ポイント

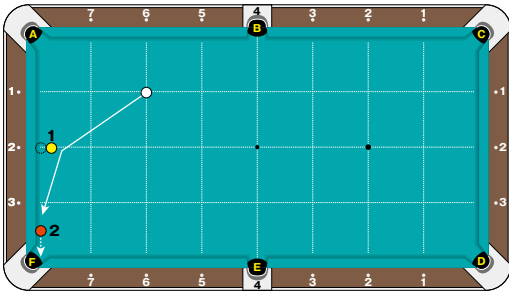


### ■課題 53:03 段\_05

○手球の位置  
長: 6 ポイント  
短: 1 ポイント

●的球 1 の位置  
長: 短クッション  
から球 1 個  
分浮き  
短: 2 ポイント

●的球 2 の位置  
長: 短クッション  
にタッチ  
短: 3.5 ポイント

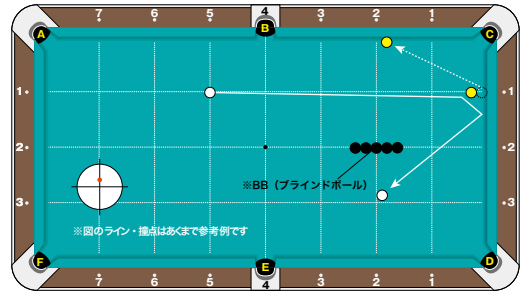


### ■課題 54:03 段\_06

○手球の位置  
長: 5 ポイント  
短: 1 ポイント

●的球の位置  
長: 短クッション  
から球 1 個  
分浮き  
短: 1 ポイント

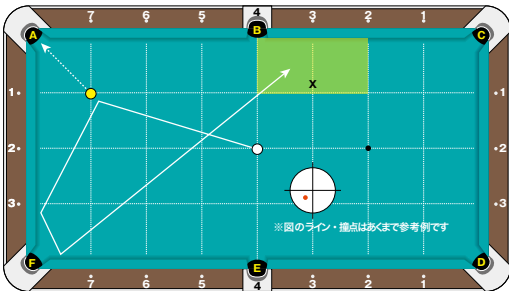
●BB の位置  
長: フットスポットタッチさ  
せ、長クッションと平行に  
その左右に 2 個ずつタ  
ッチさせて置く



### ■課題 55:03 段\_07

○手球の位置  
長: 4 ポイント  
短: 2 ポイント  
(センタースポット)

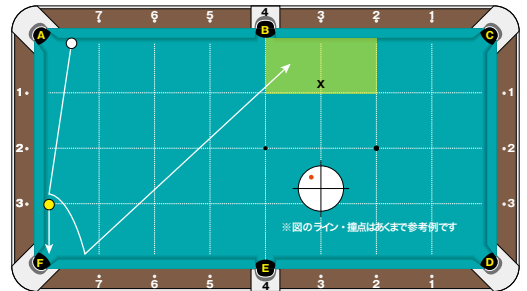
●的球の位置  
長: 7 ポイント  
短: 1 ポイント



### ■課題 56:03 段\_08

○手球の位置  
長: 7.5 ポイント  
短: 長クッション  
にタッチ

●的球の位置  
長: 短クッション  
にタッチ  
短: 3 ポイント



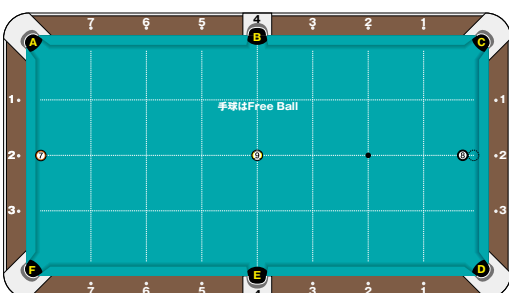
### ■課題 57:03 段\_09

○手球の位置  
フリーボール

⑦の位置  
長: 短クッション  
にタッチ  
短: 2 ポイント

⑧の位置  
長: 短クッション  
から球 1 個分  
浮き  
短: 2 ポイント

⑨の位置  
長: 4 ポイント  
短: 2 ポイント



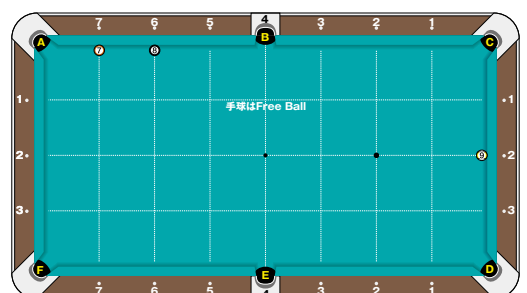
### ■課題 58:03 段\_10

○手球の位置  
フリーボール

⑦の位置  
長: 7 ポイント  
短: 長クッション  
にタッチ

⑧の位置  
長: 6 ポイント  
短: 長クッション  
にタッチ

⑨の位置  
長: 短クッション  
にタッチ  
短: 2 ポイント

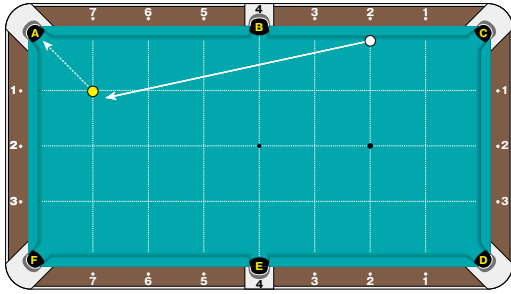




## ■課題 59:03 段\_11

○手球の位置  
長：2ポイント  
短：長クッション  
にタッチ

●的球の位置  
長：7ポイント  
短：1ポイント

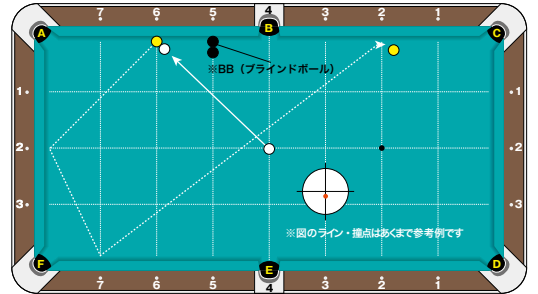


## ■課題 60:03 段\_12

○手球の位置  
長：4ポイント  
短：2ポイント

●的球の位置  
長：6ポイント  
短：長クッション  
にタッチ

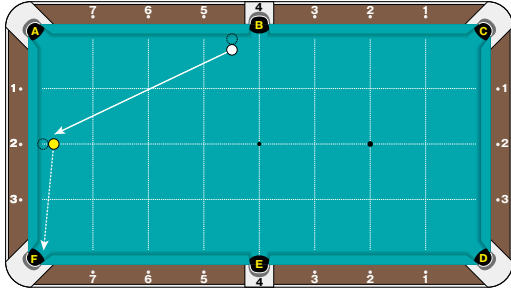
●BBの位置  
長：5ポイントにタッチさせ、  
短クッションと平行にその  
下に1個タッチさせて置く



## ■課題 61:03 段\_13

○手球の位置  
長：4.5ポイント  
短：長クッション  
から球1個  
分浮き

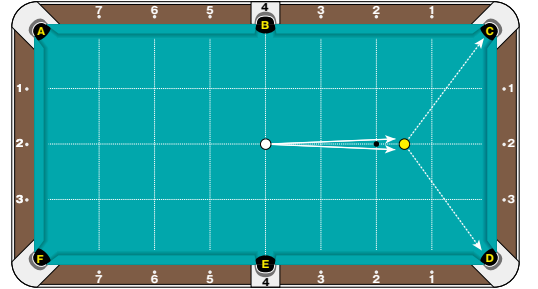
●的球の位置  
長：短クッション  
から球1個  
分浮き  
短：2ポイント



## ■課題 62:03 段\_14

○手球の位置  
長：4ポイント  
短：2ポイント  
(センタースポット)

●的球の位置  
長：1.5ポイント  
短：2ポイント



## ■参加クラスと獲得点数による段級認定

ベーシッククラス	
0～20点	10級
22～50点	9級
52～80点	8級
82点～	7級

ミドルクラス	
0点～40点	該当級なし
42～50点	6級
52～60点	5級
62～70点	4級
72～80点	3級
82点～	2級

アドバンスクラス	
0点～50点	該当級なし
52～60点	1級
62～70点	初段
72～80点	2段
82点～	3段

※以上の課題につきまして、問題点や不備等にお気づきになられた方がおられましたら、ビリヤードCUE'S「ビリヤード検定係」(cues@bab.co.jp)までご一報頂ければ幸いです。何卒よろしくお願い申し上げます。